

CONTA-WG/2022-17

Febrero 28 de 2022

Doctor

Edwin Humberto Salazar Jerez
Contralor General de Cuentas
Contraloría General de Cuentas
Su Despacho




Respetable Doctor Salazar:

Reciba un cordial saludo del Instituto de Ciencia y Tecnología Agrícolas -ICTA-, deseándole éxitos y bendiciones en sus actividades diarias.

Para su conocimiento y efectos consiguientes, acompañe el "Informe Financiero" correspondiente a la ejecución presupuestaria del periodo 2021.

Sin otro particular, me suscribo.

Atentamente,


P.C. William Juvanny García González
Jefe Sección de Contabilidad
ICTA



Vo. Bo.


P.C. Marlon Antonio Leiva Tzian
Coordinador Financiero
ICTA



C.c. Archivo

CONTA-WG/2022-18

Febrero 28 de 2022

Licenciada

Shirley Joanna Rivera Zaldaña

Presidenta de Junta Directiva

Congreso de la República de Guatemala

Su Despacho

Respetable Licenciada Rivera:

Reciba un cordial saludo del Instituto de Ciencia y Tecnología Agrícolas -ICTA-, deseándole éxitos y bendiciones en sus actividades diarias.

Para su conocimiento y efectos consiguientes, acompaño el "Informe Financiero" correspondiente a la ejecución presupuestaria del periodo 2021.

Sin otro particular, me suscribo.

Atentamente,


P.C. William Juvanny García González
Jefe Sección de Contabilidad
ICTA



Vo. Bo.


P.C. Marlon Antonio Leiva Tzian
Coordinador Financiero
ICTA



C.c. Archivo

CONTA-WG/2022-19
Febrero 28 de 2022

Licenciada
Clara Luz Hernández Santiago de Barrios
Directora de Contabilidad del Estado
Ministerio de Finanzas Públicas
Su Despacho

RECIBO
28 FEB 2022
CENTRO DE ATENCION AL USUARIO - CAU-
SECRETARIA GENERAL
MINISTERIO DE FINANZAS PUBLICAS
RECEPCION VENTANILLA 03

71951-2202

Respetable Licenciada Hernández:

Reciba un cordial saludo del Instituto de Ciencia y Tecnología Agrícolas -ICTA-, deseándole éxitos y bendiciones en sus actividades diarias.

Para su conocimiento y efectos consiguientes, acompaño el "Informe Financiero" correspondiente a la ejecución presupuestaria del periodo 2021.

Sin otro particular, me suscribo.

Atentamente,

P.C. William Juviny García González
Jefe Sección de Contabilidad
ICTA



Vo. Bo.

P.C. Marlon Antonio Leiva Tzian
Coordinador Financiero
ICTA



C.c. Archivo



INFORME FINANCIERO AÑO 2021

PRESENTACIÓN

LA UNIDAD DE SERVICIOS ADMINISTRATIVOS Y FINANCIEROS DEL INSTITUTO DE CIENCIA Y TECNOLOGIA AGRICOLAS -ICTA- SE PERMITE SOMETER A CONSIDERACIÓN DE LAS AUTORIDADES SUPERIORES DEL INSTITUTO, EL INFORME FINANCIERO AL 31 DE DICIEMBRE DE 2021, A FIN DE DAR A CONOCER LA SITUACIÓN ACTUAL Y LAS VARIACIONES CONTABLES OCURRIDAS EN EL EJERCICIO FISCAL EN REFERENCIA.

CONTENIDO

1. RESUMEN EJECUTIVO
 - Ingresos
 - Egresos
2. EJECUCIÓN PRESUPUESTARIA
 - Ingresos
 - Egresos
3. EJECUCIÓN PRESUPUESTARIA INGRESOS
4. EJECUCIÓN PRESUPUESTARIA EGRESOS
5. METAS FISICAS
6. ESTADOS FINANCIEROS
 - Balance General
 - Estado de Resultados
 - Estado de Liquidación Presupuestaria
 - Notas a los Estados Financieros
7. INDICE DE ANALISIS DEL IMPACTO ECONOMICO Y FINANCIERO
8. SALDOS DE ALMACEN

RESUMEN EJECUTIVO

ANEXO 1
INSTITUTO DE CIENCIA Y TECNOLOGIA AGRICOLAS ICTA
COMPARATIVO DE LA EJECUCIÓN PRESUPUESTARIA DE INGRESOS
POR CLASE Y FUENTE DE FINANCIAMIENTO
(EN MILLONES DE QUETZALES)

*CLASE	*FUENTE DE FINANCIAMIENTO																						
	Ingresos Corrientes		Variación		Ingresos Propios		Variación		Disminución de caja y Bancos de Ingresos Propios		Variación		Ingresos Tributarios Iva Paz		Variación		Donaciones Externas		Variación		TOTAL		Diferencia
	2021	2020	2021	2020	2021	2020	2021	2020	2021	2020	2021	2020	2021	2020	2021	2020	2021	2020	2021	2020			
Ingresos no Tributarios	0.00	0.00	0.00	0.00	0	0	0.00	0.00	0	0	0.00	0.00	0.00	0.00	0.00	0.00	0.00	0.00	0.00	0.00	0.00	0	0.00
Venta de Bienes Serv. Adm. Púb.	0.00	0.00	0.00	0.00	1.68	2.25	-0.57	0.00	0.00	0.00	0.00	0.00	0.00	0.00	0.00	0.00	0.00	0.00	0.00	0.00	1.68	2.25	-0.57
Rentas de la Propiedad	0.00	0.00	0.00	0.00	0.86	0.84	0.02	0.00	0.00	0.00	0.00	0.00	0.00	0.00	0.00	0.00	0.00	0.00	0.00	0.00	0.86	0.84	0.02
Transferencias Corrientes	53.02	32.85	20.17	0.00	0.00	0.00	0.00	0.00	0.00	0.00	0.00	0.00	3.00	0.00	0.00	0.00	0.00	0.00	0.00	0.00	53.02	35.85	17.17
Disminución de otros Activos Fijos	0.00	0.00	0.00	0.00	0.00	0.00	0.00	0.00	0.00	0.00	0.00	0.00	0.00	0.00	0.00	0.00	0.00	0.00	0.00	0.00	0.00	0.00	0.00
TOTAL DE INGRESOS	53.02	32.85	20.17	2.54	3.09	-0.55	0.00	0.00	0.00	0.00	0.00	0.00	3.00	0.00	0.00	0.00	0.00	0.00	0.00	0.00	55.56	38.94	16.62



Sistema de Contabilidad Integrada Gubernamental
Ejecución de Ingresos - Reportes - Informacion Consolidada

Ejecucion del Presupuesto Multiple

Devengado Expresado en Millones de Quetzales

Clase - Fuente - Entidad Institucional = 11200041

DEL MES DE ENERO AL MES DE DICIEMBRE

EJERCICIO: 2020

PAGINA : 1 DE 2
FECHA : 17/02/2022
HORA : 7:48.50
REPORTE: R00805033.rpt

1120-0041 - INSTITUTO DE CIENCIA Y TECNOLOGIA AGRICOLAS (ICTA)

Cod - Descripcion	11-INGRESOS CORRIENTES	21-INGRESOS TRIBUTARIOS IVA PAZ	31-INGRESOS PROPIOS	32-DISMINUCION DE CAJA Y BANCOS DE INGRESOS PROPIOS	Total
11000-INGRESOS NO TRIBUTARIOS	0.00	0.00	0.00	0.00	0.00
13000-VTA. DE BIENES Y SERV. DE LA ADM. PÚBLICA	0.00	0.00	2.25	0.00	2.25
15000-RENTAS DE LA PROPIEDAD	0.00	0.00	0.84	0.00	0.84
16000-TRANSFERENCIAS CORRIENTES	32.85	3.00	0.00	0.00	35.85
23000-DISMINUCIÓN DE OTROS ACTIVOS FINANCIEROS	0.00	0.00	0.00	0.00	0.00
Total	32.85	3.00	3.09	0.00	38.94



Sistema de Contabilidad Integrada Gubernamental
Ejecución de Ingresos - Reportes - Informacion Consolidada
Ejecucion del Presupuesto Multiple
Devengado Expresado en Millones de Quetzales
Clase - Fuente - Entidad Institucional = 11200041
DEL MES DE ENERO AL MES DE DICIEMBRE

PAGINA : 1 DE 2
 FECHA : 17/02/2022
 HORA : 8:07.30
 REPORTE: R00805033.rpt

EJERCICIO: 2021

1120-0041 - INSTITUTO DE CIENCIA Y TECNOLOGIA AGRÍCOLAS (ICTA)

Cod - Descripción	1-INGRESOS CORRIENTES	31-INGRESOS PROPIOS	32-DISMINUCIÓN DE CAJA Y BANCOS DE INGRESOS PROPIOS	Total
13000-VTA. DE BIENES Y SERV. DE LA ADM. PÚBLICA	0.00	1.68	0.00	1.68
15000-RENTAS DE LA PROPIEDAD	0.00	0.86	0.00	0.86
16000-TRANSFERENCIAS CORRIENTES	53.02	0.00	0.00	53.02
23000-DISMINUCIÓN DE OTROS ACTIVOS FINANCIEROS	0.00	0.00	0.00	0.00
Total	53.02	2.54	0.00	55.56

ANEXO 2
INSTITUTO DE CIENCIA Y TECNOLOGIA AGRICOLAS
COMPARATIVO DE LA EJECUCIÓN PRESUPUESTARIA DE INGRESOS
POR SECCIÓN Y CLASE
(EN MILLONES DE QUETZALES)

*SECCIÓN	*CLASE																				
	Ingresos no Triburarios		Variación		Venta de Bienes Servicios Adm. Púb.		Variación		Rentas de la Propiedad		Variación		Transferencias Corrientes		Variación		Total		Diferencia		
	2021	2020			2021	2020			2021	2020			2021	2020			2021	2020			
Derechos	0.00	0.00	0.00	0.00	0.00	0.00	0.00	0.00	0.00	0.00	0.00	0.00	0.00	0.00	0.00	0.00	0.00	0.00	0.00	0.00	
Venta de Bienes	0.00	0.00	0.00	0.00	0.75	1.17	-0.42	0.00	0.00	0.00	0.00	0.00	0.00	0.00	0.00	0.00	0.75	1.17	0.42	0.42	
Venta de Servicios	0.00	0.00	0.00	0.00	0.92	1.08	0.16	0.00	0.00	0.00	0.00	0.00	0.00	0.00	0.00	0.00	0.92	1.08	0.16	0.16	
Intereses	0.00	0.00	0.00	0.00	0.00	0.00	0.00	0.00	0.04	0.01	-0.03	0.00	0.00	0.00	0.00	0.00	0.04	0.01	-0.03	-0.03	
Arrendamiento de Tierras y Terreno	0.00	0.00	0.00	0.00	0.00	0.00	0.00	0.00	0.83	0.83	0.00	0.00	0.00	0.00	0.00	0.00	0.83	0.83	0.00	0.00	
Del Sector Publico	0.00	0.00	0.00	0.00	0.00	0.00	0.00	0.00	0.00	0.00	0.00	0.00	53.02	35.85	-17.17	53.02	35.85	-17.17	-17.17	-17.17	
Disminucion de Disponibilidad	0.00	0.00	0.00	0.00	0.00	0.00	0.00	0.00	0.00	0.00	0.00	0.00	0.00	0.00	0.00	0.00	0.00	0.00	0.00	0.00	0.00
TOTAL DE INGRESOS	0.00	0.00	0.00	0.00	1.67	2.25	-0.26	0.84	0.87	0.84	-0.03	53.02	35.85	-17.17	55.56	38.94	-16.62	-16.62	-16.62	-16.62	



Sistema de Contabilidad Integrada Gubernamental
Ejecución de Ingresos - Reportes - Informacion Consolidada

Ejecucion del Presupuesto Multiple

Devengado Expresado en Millones de Quetzales

Seccion - Clase - Entidad Institucional = 11200041

DEL MES DE ENERO AL MES DE DICIEMBRE

PAGINA : 1 DE 2
FECHA : 17/02/2022
HORA : 7:51.17
REPORTE: R00805033.rpt

EJERCICIO: 2020

1120-0041 - INSTITUTO DE CIENCIA Y TECNOLOGIA AGRICOLAS (ICTA)

Cod - Descripcion	1100-INGRESOS NO TRIBUTARIOS	1300-VTA. DE BIENES Y SERV. DE LA ADM. PUBLICA	1500-RENTAS DE LA PROPIEDAD	1600-TRANSFERENCIAS CORRIENTES	2300-DEMANDAS DE OTROS ACTIVOS FINANCIEROS	Total
11400-ARRENDAMIENTO DE EDIFICIOS, EQUIPOS E INSTALACION	0.00	0.00	0.00	0.00	0.00	0.00
13100-VENTA DE BIENES	0.00	1.17	0.00	0.00	0.00	1.17
13200-VENTA DE SERVICIOS	0.00	1.08	0.00	0.00	0.00	1.08
15100-INTERESES	0.00	0.00	0.01	0.00	0.00	0.01
15300-ARRENDAMIENTO DE TIERRAS Y TERRENOS	0.00	0.00	0.83	0.00	0.00	0.83
16200-DEL SECTOR PÚBLICO	0.00	0.00	0.00	35.85	0.00	35.85
23100-DISMINUCIÓN DE DISPONIBILIDADES	0.00	0.00	0.00	0.00	0.00	0.00
Total	0.00	2.25	0.84	35.85	0.00	38.94



Sistema de Contabilidad Integrada Gubernamental
 Ejecución de Ingresos - Reportes - Informacion Consolidada
 Ejecucion del Presupuesto Multiple
 Devengado Expresado en Millones de Quetzales
 Seccion - Clase - Entidad Institucional = 11200041
 DEL MES DE ENERO AL MES DE DICIEMBRE

PAGINA : 1 DE 2
 FECHA : 17/02/2022
 HORA : 8:09.07
 REPORTE: R00805033.rpt

EJERCICIO: 2021

1120-0041 - INSTITUTO DE CIENCIA Y TECNOLOGIA AGRÍCOLAS (ICTA)

Cod - Descripcin	13200-OTA DE BIENES Y SERV. DE LA ADM. PUBLICA	15000-RENTAS DE LA PROPIEDAD	16000-TRANSFERENCIAS CORRIENTES	23000-DISMINUCIÓN DE OTROS ACTIVOS FINANCIEROS	Total
13100-VENTA DE BIENES	0.75	0.00	0.00	0.00	0.75
13200-VENTA DE SERVICIOS	0.92	0.00	0.00	0.00	0.92
15100-INTERESES	0.00	0.04	0.00	0.00	0.04
15300-ARRENDAMIENTO DE TIERRAS Y TERRENOS	0.00	0.83	0.00	0.00	0.83
16200-DEL SECTOR PÚBLICO	0.00	0.00	53.02	0.00	53.02
23100-DISMINUCIÓN DE DISPONIBILIDADES	0.00	0.00	0.00	0.00	0.00
Total	1.68	0.86	53.02	0.00	55.56

ANEXO 3
INSTITUTO DE CIENCIA Y TECNOLOGIA AGRICOLAS
COMPARATIVO DE LA EJECUCIÓN PRESUPUESTARIA DE EGRESOS
POR TIPO DE GASTO
DEVENGADO 2020-2021
(EN MILLONES DE QUETZALES)

*TIPO DE GASTO	AÑO		VARIACIÓN
	2021	2020	
A. Gastos de Funcionamiento	41.35	28.51	12.84
Administración	30.75	24.96	5.79
Desarrollo humano	2.77	3.14	-0.37
Transferencias Corrientes	7.83	0.41	7.42
B. Gastos de Inversión	0.82	0.00	0.82
Inversión Física	0.82	0.00	0.82
TOTAL	42.17	28.51	13.66



Sistema de Contabilidad Integrada Gubernamental
Ejecución de Gastos - Reportes - Información Consolidada
Ejecución del Presupuesto (Multiple)
Devengado Expresado en Millones de Quetzales
Subgrupo de Tipo Gasto - Tipo de Gasto -
DEL MES DE ENERO AL MES DE DICIEMBRE

PAGINA : 1 DE 2
FECHA : 17/02/2022
HORA : 8:10.56
REPORTE: R00804560.rpt

EJERCICIO: 2021

1120-0041 - INSTITUTO DE CIENCIA Y TECNOLOGÍA AGRÍCOLAS (ICTA)

Cod - Descripción	10 - FUNCIONAMIENTO	20 - INVERSIÓN	Total
11 - ADMINISTRACIÓN	30.75	0.00	30.75
12 - DESARROLLO HUMANO	2.77	0.00	2.77
13 - TRANSFERENCIAS CORRIENTES	7.83	0.00	7.83
21 - INVERSIÓN FÍSICA	0.00	0.82	0.82
Total	41.35	0.82	42.17



Sistema de Contabilidad Integrada Gubernamental
Ejecución de Gastos - Reportes - Informacion Consolidada
Ejecucion del Presupuesto (Multiple)
Devengado Expresado en Millones de Quetzales
Subgrupo de Tipo Gasto - Tipo de Gasto -
DEL MES DE ENERO AL MES DE DICIEMBRE

PAGINA : 1 DE 2
FECHA : 17/02/2022
HORA : 7:53.33
REPORTE: R00804560.rpt

EJERCICIO: 2020

1120-0041 - INSTITUTO DE CIENCIA Y TECNOLOGIA AGRÍCOLAS (ICTA)

Cod - Descripción	10 - FUNCIONAMIENTO	20 - INVERSIÓN	Total
11 - ADMINISTRACIÓN	24.96	0.00	24.96
12 - DESARROLLO HUMANO	3.14	0.00	3.14
13 - TRANSFERENCIAS CORRIENTES	0.41	0.00	0.41
21 - INVERSIÓN FÍSICA	0.00	0.00	0.00
Total	28.50	0.00	28.51

ANEXO 4
INSTITUTO DE CIENCIA Y TECNOLOGIA AGRICOLAS
COMPARATIVO DE LA EJECUCIÓN PRESUPUESTARIA DE EGRESOS
POR FUNCIÓN Y FINALIDAD
(EN MILLONES DE QUETZALES)

FUNCIÓN	FINALIDAD											
	Servicios Públicos Generales		Variación	Asuntos Economicos		Variación	Proteccion Social		Variación	TOTAL		
	2021	2020		2021	2020		2021	2020		2021	2020	
Admon Fiscal Monet y Serv de Fisc	0.07	0.08	-0.01	0.00	0.00	0.00	0.00	0.00	0.00	0.07	0.08	-0.01
Inves. Y Des. Relac. Con Asu. Eco.	0.00	0.00	0.00	39.32	25.29	14.03	0.00	0.00	0.00	39.32	25.29	14.03
Enfermedad, Funcio. Cor. Y Dis	0.00	0.00	0.00	0.00	0.00	0.00	1.83	1.85	-0.02	1.83	1.85	-0.02
Edad Avanzada.	0.00	0.00	0.00	0.00	0.00	0.00	0.94	1.29	-0.35	0.94	1.29	-0.35
Sobrevivientes (Pensionados)	0.00	0.00	0.00	0.00	0.00	0.00	0.01	0.00	0.00	0.01	0.00	0.01
TOTAL	0.07	0.08	-0.01	39.32	25.29	14.03	2.78	3.14	-0.37	42.17	28.51	



Sistema de Contabilidad Integrada Gubernamental
 Ejecución de Gastos - Reportes - Información Consolidada
 Ejecución del Presupuesto (Multiple)
 Devengado Expresado en Millones de Quetzales
 Funcion - Finalidad -
 DEL MES DE ENERO AL MES DE DICIEMBRE

PAGINA : 1 DE 2
 FECHA : 17/02/2022
 HORA : 7:55.18
 REPORTE: R00804560.rpt

EJERCICIO: 2020

1120-0041 - INSTITUTO DE CIENCIA Y TECNOLOGÍA AGRÍCOLAS (ICTA)

Cod - Descripción	010000 - SERVICIOS PUBLICOS GENERALES	050000 - ASUNTOS ECONÓMICOS	110000 - PROTECCIÓN SOCIAL	Total
010200 - Administración Fiscal, Monetaria y Servicios de Fincas	0.08	0.00	0.00	0.08
050800 - Investigación y Desarrollo Relacionados con Asuntos Económicos	0.00	25.29	0.00	25.29
110100 - Enfermedad, Funcionamiento Corporal y Discapacidad	0.00	0.00	1.85	1.85
110200 - Edad Avanzada	0.00	0.00	1.29	1.29
Total	0.08	25.29	3.14	28.51



Sistema de Contabilidad Integrada Gubernamental
 Ejecución de Gastos - Reportes - Informacion Consolidada
 Ejecucion del Presupuesto (Multiple)
 Devengado Expresado en Millones de Quetzales
 Funcion - Finalidad -
 DEL MES DE ENERO AL MES DE DICIEMBRE

PAGINA : 1 DE 2
 FECHA : 17/02/2022
 HORA : 8:12.51
 REPORTE: R00804560.rpt

EJERCICIO: 2021

1120-0041 - INSTITUTO DE CIENCIA Y TECNOLOGIA AGRICOLAS (ICTA)

Coef - Descripción	010000 - SERVICIOS PUBLICOS GENERALES	650000 - ASUNTOS ECONOMICOS	110000 - PROTECCIÓN SOCIAL	Total
010200 - Administración Fiscal, Moneda y Servicios de Ficalización	0.07	0.00	0.00	0.07
050800 - Investigación y Desarrollo Relacionados con Asuntos Económi	0.00	38.32	0.00	38.32
110100 - Enfermedad, Funcionamiento Corporal y Discapacidad	0.00	0.00	1.83	1.83
110200 - Edad Avanzada	0.00	0.00	0.94	0.94
110300 - Sobrevivientes (pensionados)	0.00	0.00	0.01	0.01
Total	0.07	38.32	2.78	42.17






Instituto de Ciencia y
Tecnología Agrícolas (ICTA)

EJECUCIÓN PRESUPUESTARIA

Km. 21.5 carretera hacia Amatitlán, Bárcena, Villa Nueva, Guatemala, C.A.

PBX (502) 6670 1500

www.icta.gob.gt síganos en:    @ICTAGuate

ANEXO 5
INSTITUTO DE CIENCIA Y TECNOLOGIA AGRICOLAS
EJECUCIÓN PRESUPUESTARIA POR CLASE DE INGRESO
VIGENTE Y DEVENGADO
DE ENERO A DICIEMBRE DE 2021
(EN MILLONES DE QUETZALES)

*CLASE	VIGENTE	DEVENGADO	% EJECUCIÓN
Ingresos No Tributarios	0.00	0.00	0.00%
Venta de Bienes y Servicios Admón. Púb.	2.05	1.68	81.95%
Rentas de la Propiedad	0.95	0.86	90.53%
Transferencias Corrientes	51.50	53.02	102.95%
Disminución Otros Activos Financieros	10.85	0.00	0.00%
TOTAL	65.35	55.56	



Sistema de Contabilidad Integrada Gubernamental
 Ejecución de Ingresos - Reportes - Informacion Consolidada
 Ejecucion del Presupuesto Multiple
 Devengado Expresado en Millones de Quetzales
 Clase - Entidad - Entidad Institucional = 11200041
 DEL MES DE ENERO AL MES DE DICIEMBRE

PAGINA : 1 DE 2
 FECHA : 17/02/2022
 HORA : 8:14.49
 REPORTE: R00805033.rpt

EJERCICIO: 2021

1120-0041 - INSTITUTO DE CIENCIA Y TECNOLOGIA AGRICOLAS (ICTA)

Cod - Descripción	1120-0041 - INSTITUTO DE CIENCIA Y TECNOLOGIA AGRICOLAS (ICTA)	Total
13000-VTA. DE BIENES Y SERV. DE LA ADM. PÚBLICA	1.68	1.68
15000-RENTAS DE LA PROPIEDAD	0.86	0.86
16000-TRANSFERENCIAS CORRIENTES	53.02	53.02
23000-DISMINUCIÓN DE OTROS ACTIVOS FINANCIEROS	0.00	0.00
Total	55.56	55.56



Sistema de Contabilidad Integrada Gubernamental
Ejecución de Ingresos - Reportes - Información Consolidada
Ejecución del Presupuesto Múltiple
Vigente Expresado en Millones de Quetzales
Clase - Entidad - Entidad Institucional = 11200041
DEL MES DE ENERO AL MES DE DICIEMBRE

PÁGINA : 1 DE 2
FECHA : 17/02/2022
HORA : 8:16.49
REPORTE: R00805033.rpt

EJERCICIO: 2021

1120-0041 - INSTITUTO DE CIENCIA Y TECNOLOGÍA AGRÍCOLAS (ICTA)

Cod - Descripción	1120-0041 - INSTITUTO DE CIENCIA Y TECNOLOGÍA AGRÍCOLAS (ICTA)	Total
13000-VTA. DE BIENES Y SERV. DE LA ADM. PÚBLICA	2.05	2.05
15000-RENTAS DE LA PROPIEDAD	0.95	0.95
16000-TRANSFERENCIAS CORRIENTES	51.50	51.50
23000-DISMINUCIÓN DE OTROS ACTIVOS FINANCIEROS	10.85	10.85
Total	65.35	65.35

ANEXO 6
INSTITUTO DE CIENCIA Y TECNOLOGIA AGRICOLAS
EJECUCIÓN PRESUPUESTARIA DE EGRESOS POR FUENTE DE FINANCIAMIENTO
VIGENTE Y DEVENGADO
DE ENERO A DICIEMBRE DE 2021
(EN MILLONES DE QUETZALES)

*FUENTE DE FINANCIAMIENTO	VIGENTE	DEVENGADO	% EJECUCIÓN
Ingresos Corrientes	53.02	32.34	61.00%
Ingresos Tributarios Iva Paz	0.00	0.00	0.00%
Disminución de Caja y Bancos de Recursos del Tesoro	0.00	0.00	0.00%
Ingresos Propios	2.46	1.12	45.53%
Disminución de Caja y Bancos de Ingresos Propios	9.87	8.71	88.25%
Donaciones Externas	0.00	0.00	0.00%
TOTAL	65.35	42.17	64.53%

Sistema de Contabilidad Integrada Gubernamental
Ejecución de Gastos - Reportes - Información Consolidada
Ejecución del Presupuesto (Grupos Dinámicos)
 Expresado en Millones de Quetzales

PAGINA : 1 DE 1
 FECHA : 17/02/2022
 HORA : 8:21.16
 REPORTE : R00804768.rpt

- ENTIDAD - FUENTE DE FINANCIAMIENTO -
 DEL MES ENERO AL MES DE DICIEMBRE

EJERCICIO: 2,021

DESCRIPCIÓN	ASIGNADO	MODIFICADO	VIGENTE	PRE COMPROMISO	COMPROMETIDO	DEVENGADO	PAGADO	SALDO POR COMPROMIET	SALDO POR DEVENGAR	SALDO POR PAGAR	% EJEC
11200041 INSTITUTO DE CIENCIA Y TECNOLOGÍA AGRÍCOLAS (ICTA)											
11 INGRESOS CORRIENTES	23.84	29.38	53.02	0.00	32.34	32.34	32.34	20.68	20.68	0.00	61.00
12 DISMINUCIÓN DE CAJA Y BANCOS DE RECURSOS DEL TESORO	0.00	0.00	0.00	0.00	0.00	0.00	0.00	0.00	0.00	0.00	0.00
31 INGRESOS PROPIOS	3.00	-0.54	2.46	0.00	1.12	1.12	1.12	1.35	1.35	0.00	45.28
32 DISMINUCIÓN DE CAJA Y BANCOS DE INGRESOS PROPIOS	0.50	8.37	9.87	0.00	8.71	8.71	8.71	1.16	1.16	0.00	88.26
TOTAL 11200041 INSTITUTO DE CIENCIA Y TECNOLOGÍA AGRÍCOLAS (ICTA)	27.14	38.21	65.35	0.00	42.17	42.17	42.17	23.18	23.18	0.00	64.52

EJECUCIÓN PRESUPUESTARIA INGRESOS

ANEXO 7
INSTITUTO DE CIENCIA Y TECNOLOGIA AGRICOLAS
EJECUCIÓN DEL PRESUPUESTO DE INGRESOS POR CLASE
VIGENTE Y DEVENGADO
DE ENERO A DICIEMBRE DE 2021
(EN QUETZALES)

*CLASE	VIGENTE	DEVENGADO	% EJECUCIÓN
Ingresos No Tributarios	0.00	0.00	0.00%
Venta de Bienes Servicios Administración Pública	2,046,488.00	1,676,908.85	81.94%
Rentas de la Propiedad	953,512.00	864,799.30	90.70%
Transferencias Corrientes	51,498,666.00	53,015,816.00	102.95%
Disminución de Otros Activos Financieros	10,850,000.00	0.00	0.00%
TOTAL	65,348,666.00	55,557,524.15	



Sistema de Contabilidad Integrada Gubernamental
Ejecución de Ingresos - Reportes - Informacion Consolidada
Ejecucion del Presupuesto Multiple
Devengado Expresado en Quetzales
Clase - Entidad - Entidad Institucional = 11200041
DEL MES DE ENERO AL MES DE DICIEMBRE

PAGINA : 1 DE 2
FECHA : 17/02/2022
HORA : 8:26.09
REPORTE: R00805033.rpt

EJERCICIO: 2021

1120-0041 - INSTITUTO DE CIENCIA Y TECNOLOGIA AGRÍCOLAS (ICTA)

Cod - Descripción	Total	Total
13000-VTA. DE BIENES Y SERV. DE LA ADM. PÚBLICA	1,676,908.85	1,676,908.85
15000-RENTAS DE LA PROPIEDAD	864,799.30	864,799.30
16000-TRANSFERENCIAS CORRIENTES	53,016,816.00	53,016,816.00
23000-DISMINUCIÓN DE OTROS ACTIVOS FINANCIEROS	0.00	0.00
Total	55,557,524.15	55,557,524.15



Sistema de Contabilidad Integrada Gubernamental
Ejecución de Ingresos - Reportes - Informacion Consolidada
Ejecucion del Presupuesto Multiple
Vigente Expresado en Quetzales
Clase - Entidad - Entidad Institucional = 11200041
DEL MES DE ENERO AL MES DE DICIEMBRE

PAGINA : 1 DE 2
 FECHA : 17/02/2022
 HORA : 8:27.38
 REPORTE: R00805033.rpt

EJERCICIO: 2021

1120-0041 - INSTITUTO DE CIENCIA Y TECNOLOGIA AGRICOLAS (ICTA)

1120-0041 - INSTITUTO DE
CIENCIA Y TECNOLOGIA
AGRICOLAS (ICTA)

Total

Cod - Description

13000-VTA. DE BIENES Y SERV. DE LA ADM. PÚBLICA	2,046,488.00	2,046,488.00
15000-RENTAS DE LA PROPIEDAD	953,512.00	953,512.00
16000-TRANSFERENCIAS CORRIENTES	51,486,666.00	51,486,666.00
23000-DISMINUCIÓN DE OTROS ACTIVOS FINANCIEROS	10,850,000.00	10,850,000.00
Total	65,348,666.00	65,348,666.00

ANEXO 8
INSTITUTO DE CIENCIA Y TECNOLOGIA AGRICOLAS
EJECUCIÓN DEL PRESUPUESTO DE INGRESOS
POR SECCIÓN Y CLASE
DE ENERO A DICIEMBRE DE 2021
(EN QUETZALES)

*SECCIÓN	*CLASE						TOTAL
	Ingresos No Tributarios	Venta de Bienes de Serv. Adm. Púb.	Rentas de la Propiedad	Transferencias Corrientes	Disminución de Otros Activos		
Arrend. de Edif, Equip. e Instal.	0.00	0.00	0.00	0.00	0.00	0.00	0.00
Venta de Bienes	0.00	1,207,388.00	0.00	0.00	0.00	0.00	1,207,388.00
Venta de Servicios	0.00	839,100.00	0.00	0.00	0.00	0.00	839,100.00
Intereses	0.00	0.00	25,000.00	0.00	0.00	0.00	25,000.00
Arrend. de Tierras y Terrenos	0.00	0.00	928,512.00	0.00	0.00	0.00	928,512.00
Del Sector Publico	0.00	0.00	0.00	23,640,816.00	0.00	0.00	23,640,816.00
Disminucion de Disponibilidades	0.00	0.00	0.00	0.00	500,000.00	0.00	500,000.00
TOTAL DE INGRESOS	0.00	2,046,488.00	953,512.00	23,640,816.00	500,000.00	500,000.00	27,140,816.00



Sistema de Contabilidad Integrada Gubernamental
Ejecución de Ingresos - Reportes - Informacion Consolidada
Ejecucion del Presupuesto Multiple
Asignado Expresado en Quetzales
Seccion - Clase - Entidad Institucional = 11200041
DEL MES DE ENERO AL MES DE DICIEMBRE

PAGINA : 1 DE 2
 FECHA : 17/02/2022
 HORA : 8:29.27
 REPORTE: R00805033.rpt

EJERCICIO: 2021

1120-0041 - INSTITUTO DE CIENCIA Y TECNOLOGIA AGRÍCOLAS (ICTA)

Cod - Descripción	13000-VENTA DE BIENES Y SERV. DE LA DM. PÚBLICA	15000-RENTAS DE LA PROPIEDAD	16000-TRANSFERENCIAS CORRIENTES	20000-DISMINUCIÓN DE OTROS ACTIVOS FINANCIEROS	Total
13100-VENTA DE BIENES	1,207,388.00	0.00	0.00	0.00	1,207,388.00
13200-VENTA DE SERVICIOS	839,100.00	0.00	0.00	0.00	839,100.00
15100-INTERESES	0.00	25,000.00	0.00	0.00	25,000.00
15300-ARRENDAMIENTO DE TIERRAS Y TERRENOS	0.00	928,512.00	0.00	0.00	928,512.00
16200-DEL SECTOR PÚBLICO	0.00	0.00	23,640,816.00	0.00	23,640,816.00
23100-DISMINUCIÓN DE DISPONIBILIDADES	0.00	0.00	0.00	500,000.00	500,000.00
Total	2,046,488.00	953,512.00	23,640,816.00	500,000.00	27,140,816.00

ANEXO 9
INSTITUTO DE CIENCIA Y TECNOLOGIA AGRICOLAS
EJECUCIÓN DEL PRESUPUESTO DE INGRESOS
POR CLASE Y FUENTE DE FINANCIAMIENTO
DE ENERO A DICIEMBRE DE 2021
(EN QUETZALES)

*CLASE	*FUENTE DE FINANCIAMIENTO					TOTAL
	Ingresos Corrientes	Ingresos Tributarios IVA Paz	Ingresos Propios	Donaciones Externas		
Venta de Bienes Servicios Adm. Púb.	0.00	0.00	1,676,908.85	0.00		1,676,908.85
Rentas de la Propiedad	0.00	0.00	864,799.30	0.00		864,799.30
Transferencias Corrientes	53,015,816.00	0.00	0.00	0.00		53,015,816.00
TOTAL	53,015,816.00	0.00	2,541,708.15	0.00		55,557,524.15



Sistema de Contabilidad Integrada Gubernamental
 Ejecución de Ingresos - Reportes - Informacion Consolidada
 Ejecucion del Presupuesto Multiple
 Devengado Expresado en Quetzales
 Clase - Fuente - Entidad Institucional = 11200041
 DEL MES DE ENERO AL MES DE DICIEMBRE

PAGINA : 1 DE 2
 FECHA : 17/02/2022
 HORA : 8:32.15
 REPORTE: R00805033.rpt

EJERCICIO: 2021

1120-0041 - INSTITUTO DE CIENCIA Y TECNOLOGIA AGRÍCOLAS (ICTA)

Cod - Descripción	11-INGRESOS CORRIENTES	31-INGRESOS PROPIOS	32-DISMINUCIÓN DE CAJA Y BANCOS DE INGRESOS PROPIOS	Total
13000-VTA. DE BIENES Y SERV. DE LA ADM. PÚBLICA	0.00	1,876,908.85	0.00	1,876,908.85
15000-RENTAS DE LA PROPIEDAD	0.00	864,795.30	0.00	864,795.30
16000-TRANSFERENCIAS CORRIENTES	53,015,816.00	0.00	0.00	53,015,816.00
23000-DISMINUCIÓN DE OTROS ACTIVOS FINANCIEROS	0.00	0.00	0.00	0.00
Total	53,015,816.00	2,541,708.15	0.00	55,557,524.15

ANEXO 10
INSTITUTO DE CIENCIA Y TECNOLOGIA AGRICOLAS
EJECUCIÓN DEL PRESUPUESTO DE INGRESOS
POR RUBRO
DE ENERO A DICIEMBRE DE 2021
(EN QUETZALES)

*RUBRO	DESCRIPCIÓN	PRESUPUESTO ASIGNADO	PRESUPUESTO VIGENTE	DEVENGADO
11000	Ingresos No Tributarios	0.00	0.00	0.00
11400	Arrendamientos de Edificios, Equipos e Instalaciones	0.00	0.00	0.00
11410	De Edificios y Viviendas	0.00	0.00	0.00
13000	Vta. De Bienes y Serv. De la Adm. Pública	2,046,488.00	2,046,488.00	1,676,908.85
13100	Venta de Bienes	1,207,388.00	1,207,388.00	754,637.24
13110	Bienes	1,207,388.00	1,207,388.00	754,637.24
13200	Venta de Servicios	839,100.00	839,100.00	922,271.61
13240	Servicios Agropecuarios	839,100.00	839,100.00	922,271.61
15000	Rentas de la Propiedad	953,512.00	953,512.00	864,799.30
15100	Intereses	25,000.00	25,000.00	35,770.73
15131	Por Depósitos Internos	25,000.00	25,000.00	35,770.73
15300	Arrendamiento de Tierras y Terrenos	928,512.00	928,512.00	829,028.57
15310	Arrendamiento de Tierras y Terrenos	928,512.00	928,512.00	829,028.57
16000	Transferencias Corrientes	23,640,816.00	51,498,666.00	53,015,816.00
16200	Del Sector Público	23,640,816.00	51,498,666.00	53,015,816.00
16210	De La Administración Central	23,640,816.00	51,498,666.00	53,015,816.00
23000	Disminución de Otros Activos Financieros	500,000.00	10,850,000.00	0.00
23100	Disminución de Disponibilidades	500,000.00	10,850,000.00	0.00
23110	Disminución de Caja y Bancos	500,000.00	10,850,000.00	0.00
	TOTAL	27,140,816.00	65,348,666.00	55,557,524.15

Sistema de Contabilidad Integrada Gubernamental
Ejecución de Ingresos - Reportes - Información Consolidada
Ejecución del Presupuesto de Ingresos por Entidad y Rubro
 Expresado en Quetzales

PAGINA : 1 DE 1
 FECHA : 17/02/2022
 HORA : 8:35:40
 REPORTE: R00804416.rpt

DEL MES DE ENERO AL MES DE DICIEMBRE

EJERCICIO: 2021

RUBRO	DESCRIPCION	PRESUPUESTO ASIGNADO	MODIFICACIONES	PRESUPUESTO VIGENTE	DEVENGADO	SALDO POR DEVENGAR	RECAUDADO	SALDO POR RECAUDAR
ENTIDAD : 1120-0041-000-00 INSTITUTO DE CIENCIA Y TECNOLOGÍA AGRÍCOLAS (ICTA)								
13000	VTA. DE BIENES Y SERV. DE LA ADM. PÚBLICA	2,046,488.00	0.00	2,046,488.00	1,676,908.85	369,579.15	1,676,908.85	0.00
13100	VENTA DE BIENES	1,207,388.00	0.00	1,207,388.00	754,637.24	452,750.76	754,637.24	0.00
13110	BIENES	1,207,388.00	0.00	1,207,388.00	754,637.24	452,750.76	754,637.24	0.00
13200	VENTA DE SERVICIOS	839,100.00	0.00	839,100.00	922,271.61	-83,171.61	922,271.61	0.00
13240	SERVICIOS AGROPECUARIOS	839,100.00	0.00	839,100.00	922,271.61	-83,171.61	922,271.61	0.00
15000	RENTAS DE LA PROPIEDAD	953,512.00	0.00	953,512.00	864,799.30	88,712.70	864,799.30	0.00
15100	INTERESES	25,000.00	0.00	25,000.00	35,770.73	-10,770.73	35,770.73	0.00
15131	POR DEPÓSITOS INTERNOS	25,000.00	0.00	25,000.00	35,770.73	-10,770.73	35,770.73	0.00
15300	ARRENDAMIENTO DE TIERRAS Y TERRENOS	928,512.00	0.00	928,512.00	829,028.57	99,483.43	829,028.57	0.00
15310	ARRENDAMIENTO DE TIERRAS Y TERRENOS	928,512.00	0.00	928,512.00	829,028.57	99,483.43	829,028.57	0.00
16000	TRANSFERENCIAS CORRIENTES	23,640,816.00	27,857,850.00	51,498,666.00	53,015,816.00	-1,517,150.00	53,015,816.00	0.00
16200	DEL SECTOR PÚBLICO	23,640,816.00	27,857,850.00	51,498,666.00	53,015,816.00	-1,517,150.00	53,015,816.00	0.00
16210	DE LA ADMINISTRACIÓN CENTRAL	23,640,816.00	27,857,850.00	51,498,666.00	53,015,816.00	-1,517,150.00	53,015,816.00	0.00
23000	DISMINUCIÓN DE OTROS ACTIVOS FINANCIEROS	500,000.00	10,350,000.00	10,850,000.00	0.00	10,850,000.00	0.00	0.00
23100	DISMINUCIÓN DE DISPONIBILIDADES	500,000.00	10,350,000.00	10,850,000.00	0.00	10,850,000.00	0.00	0.00
23110	DISMINUCIÓN DE CAJA Y BANCOS	500,000.00	10,350,000.00	10,850,000.00	0.00	10,850,000.00	0.00	0.00
TOTALES :		27,140,816.00	38,207,850.00	65,348,666.00	55,557,524.15	9,791,141.85	55,557,524.15	0.00
GRAN TOTAL:		27,140,816.00	38,207,850.00	65,348,666.00	55,557,524.15	9,791,141.85	55,557,524.15	0.00

EJECUCIÓN PRESUPUESTARIA EGRESOS

ANEXO 11
INSTITUTO DE CIENCIA Y TECNOLOGIA AGRICOLAS
EJECUCIÓN DEL PRESUPUESTO DE EGRESOS
POR GRUPO DE GASTO
DE ENERO A DICIEMBRE DE 2021
(EN QUETZALES)

*GRUPO DE GASTO	PRESUPUESTO VIGENTE	PRESUPUESTO DEVENGADO
Servicios Personales	33,745,146.00	27,856,754.55
Servicios No Personales	12,399,842.00	2,194,343.82
Materiales y Suministros	9,572,647.00	3,464,575.09
Propiedad, Planta, Equipo e Intangibles	1,678,180.00	818,675.23
Transferencias Corrientes	7,952,851.00	7,832,191.30
Asignaciones Globales	0.00	0.00
TOTAL	65,348,666.00	42,166,539.99

Sistema de Contabilidad Integrada Gubernamental
Ejecución de Gastos - Reportes - Información Consolidada
Ejecución del Presupuesto (Grupos Dinámicos)
 Expresado en Quetzales

PAGINA : 1 DE 1
 FECHA : 17/02/2022
 HORA : 8:37.38
 REPORTE : R00804768.rpt

- ENTIDAD - GRUPO GASTO -
 DEL MES ENERO AL MES DE DICIEMBRE

EJERCICIO: 2,021

DESCRIPCION	ASIGNADO	MODIFICADO	VIGENTE	PRE COMPROMISO	COMPROMETIDO	DEVENGADO	PAGADO	SALDO POR COMPROMETER	SALDO POR DEVENGAR	SALDO POR PAGAR	% EJEC
11200041											
000	22,628,624.00	11,118,522.00	33,745,146.00	0.00	27,856,754.55	27,856,754.55	27,856,754.55	5,688,391.45	5,888,391.45	0.00	82.55
100	2,877,553.00	8,422,288.00	12,399,842.00	0.00	2,194,343.82	2,194,343.82	2,194,343.82	10,205,498.18	10,205,498.18	0.00	17.70
200	1,031,187.00	8,541,450.00	9,572,637.00	0.02	3,464,405.45	3,464,575.09	3,464,575.09	6,106,241.55	6,108,071.81	0.00	38.19
300	0.00	1,678,180.00	1,678,180.00	0.01	818,875.23	818,875.23	818,875.23	859,504.77	859,504.77	0.00	48.79
400	342,853.00	7,808,898.00	7,952,851.00	0.00	7,832,191.30	7,832,191.30	7,832,191.30	120,659.70	120,659.70	0.00	88.48
900	160,589.00	-160,589.00	0.00	0.00	0.00	0.00	0.00	0.00	0.00	0.00	0.00
TOTAL	27,140,816.00	38,207,850.00	65,348,665.00	0.03	42,165,370.25	42,165,370.25	42,165,370.25	23,180,295.65	23,182,126.01	0.00	64.53
11200041											
AGRICOLAS (ICTA)											
INSTITUTO DE CIENCIA Y TECNOLOGIA AGRICOLAS (ICTA)											
SERVICIOS PERSONALES											
SERVICIOS NO PERSONALES											
MATERIALES Y SUMINISTROS											
PROPIEDAD, PLANTA, EQUIPO E INTANGIBLES											
TRANSFERENCIAS CORRIENTES											
ASIGNACIONES GLOBALES											

***GRUPO DE**

Servicios Personales
 Servicios No Persona
 Materiales y Suministr
 Propiedad, Planta, Eq
 Transferencias Corrie
 Asignaciones Globale
TOTAL

ANEXO 14
INSTITUTO DE CIENCIA Y TECNOLOGIA AGRICOLAS
EJECUCIÓN DEL PRESUPUESTO DE EGRESOS
POR REGIÓN Y TIPO DE GASTO
DEVENGADO DE ENERO A DICIEMBRE DE 2021
(EN QUETZALES)

*REGIÓN	*TIPO DE GASTO							TOTAL
	FUNCIONAMIENTO			INVERSIÓN			TOTAL	
	Gastos de Administración	Gastos en Recurso Humano	Transferencias Corrientes	Inversión Física	Transferencias de Capital	Inversión Financiera		
Region I Metropolitana	13,369,378.96	2,520,988.66	7,652,472.67	818,675.23	0.00	0.00	24,361,495.52	
Región II Norte	2,003,821.85	46,576.08	7,208.64	0.00	0.00	0.00	2,057,606.57	
Región III Nororiente	2,487,206.26	41,543.80	37,585.47	0.00	0.00	0.00	2,566,335.53	
Región IV Suroriente	562,554.52	0.00	0.00	0.00	0.00	0.00	562,554.52	
Región V Central	5,683,078.02	73,020.19	45,274.74	0.00	0.00	0.00	5,801,372.95	
Región VI Suroccidente	5,021,003.22	56,535.98	89,649.78	0.00	0.00	0.00	5,167,188.98	
Región VII Noroccidente	1,366,397.41	31,068.04	0.00	0.00	0.00	0.00	1,397,465.45	
Region VIII Peten	252,520.47	0.00	0.00	0.00	0.00	0.00	252,520.47	
TOTAL	30,745,960.71	2,769,712.75	7,832,191.30	818,675.23	0.00	0.00	42,166,539.99	



Sistema de Contabilidad Integrada Gubernamental
Ejecución de Gastos - Reportes - Informacion Consolidada
Ejecucion del Presupuesto (Multiple)
Devengado Expresado en Quetzales
Region - Subgrupo de Tipo Gasto -
DEL MES DE ENERO AL MES DE DICIEMBRE

PAGINA : 1 DE 3
FECHA : 17/02/2022
HORA : 9:21.32
REPORTE: R00804560.rpt

EJERCICIO: 2021

10 - FUNCIONAMIENTO

Cod - Descripción	11 - ADMINISTRACIÓN	12 - DESARROLLO HUMANO	13 - TRANSFERENCIAS CORRIENTES	Total
01 - REGIÓN I METROPOLITANA	13,389,378.96	2,520,968.66	7,662,472.67	23,542,820.29
02 - REGIÓN II NORTE	2,003,821.85	46,676.08	7,208.64	2,057,606.57
03 - REGIÓN III NORORIENTE	2,487,206.26	41,543.80	37,585.47	2,566,335.53
04 - REGIÓN IV SURORIENTE	562,554.52	0.00	0.00	562,554.52
05 - REGIÓN V CENTRAL	5,683,078.02	73,020.19	46,274.74	5,801,372.95
06 - REGIÓN VI SUROCCIDENTE	5,021,003.22	66,535.98	89,649.78	5,167,188.98
07 - REGIÓN VII NOROCCIDENTE	1,366,397.41	31,068.04	0.00	1,397,465.45
08 - REGIÓN VIII PETÉN	252,520.47	0.00	0.00	252,520.47
Total	30,745,960.71	2,769,712.75	7,832,191.30	41,347,864.76



Sistema de Contabilidad Integrada Gubernamental
Ejecución de Gastos - Reportes - Informacion Consolidada
Ejecucion del Presupuesto (Multiple)
Devengado Expresado en Quetzales
Region - Subgrupo de Tipo Gasto -
DEL MES DE ENERO AL MES DE DICIEMBRE

PAGINA : 2 DE 3
FECHA : 17/02/2022
HORA : 9:21.32
REPORTE: R00804560.rpt

EJERCICIO: 2021

20 - INVERSION

Cod - Descripción	21 - INVERSION FISICA	Total
01 - REGIÓN I METROPOLITANA	818,675.23	818,675.23
05 - REGIÓN V CENTRAL	0.00	0.00
Total	818,675.23	818,675.23

ANEXO 15
INSTITUTO DE CIENCIA Y TECNOLOGIA AGRICOLAS
EJECUCIÓN DEL PRESUPUESTO DE EGRESOS
POR FUNCIÓN Y FINALIDAD
DEVENGADO DE ENERO A DICIEMBRE DE 2021
(EN QUETZALES)

FUNCIÓN	FINALIDAD				Total
	Servicios Generales	Asuntos Economicos	Proteccion Social	Total	
Administración Fiscal Monetaria y Serv.de Fis.	68,139.06	0.00	0.00	68,139.06	
Investigación y Des. Relaciones con Asun. Eco.	0.00	39,315,329.28	0.00	39,315,329.28	
Enfermedad Func. Corporal y Discapacidad	0.00	0.00	1,830,943.27	1,830,943.27	
Edad Avanzada.	0.00	0.00	938,769.48	938,769.48	
Sobrevivientes (pensionados)	0.00	0.00	13,358.90	13,358.90	
TOTAL	68,139.06	39,315,329.28	2,783,071.65	42,166,539.99	



Sistema de Contabilidad Integrada Gubernamental
Ejecución de Gastos - Reportes - Información Consolidada
Ejecución del Presupuesto (Multiple)
Devengado Expresado en Quetzales

PAGINA : 1 DE 2
FECHA : 17/02/2022
HORA : 9:23.12
REPORTE: R00804560.rpt

Funcion - Finalidad -

DEL MES DE ENERO AL MES DE DICIEMBRE

EJERCICIO: 2021

1120-0041 - INSTITUTO DE CIENCIA Y TECNOLOGÍA AGRÍCOLAS (ICTA)

Cod - Descripción	010000 - SERVICIOS PUBLICOS GENERALES	050000 - ASUNTOS ECONÓMICOS	110000 - PROTECCIÓN SOCIAL	Total
010200 - Administración Fiscal, Monetaria y Servicios de Fiscalización	68,139.06	0.00	0.00	68,139.06
050600 - Investigación y Desarrollo Relacionados con Asuntos Económi	0.00	39,315,325.28	0.00	39,315,325.28
110100 - Enfermedad, Funcionamiento Corporal y Discapacidad	0.00	0.00	1,830,843.27	1,830,843.27
110200 - Edad Avanzada	0.00	0.00	838,769.48	838,769.48
110300 - Sobrevivientes (pensionados)	0.00	0.00	13,358.90	13,358.90
Total	68,139.06	39,315,325.28	2,783,071.65	42,166,535.99

ANEXO 16
INSTITUTO DE CIENCIA Y TECNOLOGIA AGRICOLAS
EJECUCIÓN DEL PRESUPUESTO DE EGRESOS
POR RENGLÓN DE GASTO EN FUNCIONAMIENTO, INVERSIÓN Y DEUDA PÚBLICA
DE ENERO A DICIEMBRE DE 2021
(EN QUETZALES)

*RENGLÓN	DESCRIPCIÓN	APROBADO INICIAL	MODIFICACIONES	VIGENTE	PRE COMPROMISO	COMPROMETIDO	DEVENGADO	PAGADO
11200041	INSTITUTO DE CIENCIA Y TECNOLOGIA AGRICOLAS (ICTA)							
10	GASTOS DE FUNCIONAMIENTO	4,740,351.00	703,866.00	5,444,217.00	0.00	5,434,164.04	5,434,164.04	5,434,164.04
011	PERSONAL PERMANENTE	3,489,500.00	104,254.00	3,593,754.00	0.00	3,583,843.59	3,583,843.59	3,583,843.59
012	COMPLEMENTO PERSONAL AL SALARIO DEL PERSONAL PERMANENTE	65,100.00	-7,447.00	57,653.00	0.00	56,780.75	56,780.75	56,780.75
013	COMPLEMENTO POR ANTIGÜEDAD AL PERSONAL PERMANENTE	371,250.00	-33,508.00	337,742.00	0.00	336,119.20	336,119.20	336,119.20
014	COMPLEMENTO POR CALIDAD PROFESIONAL AL PERSONAL PERMANENTE	5,349,549.00	562,075.00	5,911,624.00	0.00	5,902,802.65	5,902,802.65	5,902,802.65
015	JORNALES	2,032,758.00	-99,930.00	1,932,828.00	0.00	1,931,683.60	1,931,683.60	1,931,683.60
032	COMP. POR ANTIGÜEDAD AL PERSONAL POR JORNAL	24,890.00	-1,860.00	23,030.00	0.00	23,027.86	23,027.86	23,027.86
033	COMP. ESPECIFICOS AL PERSONAL POR JORNAL	1,036,058.00	-48,080.00	987,978.00	0.00	984,172.04	984,172.04	984,172.04
035	RETRIBUCIONES A DESTAJO	1,937,766.00	5,921,502.00	7,859,268.00	0.00	3,144,730.00	3,144,730.00	3,144,730.00
041	SERV. EXTRAORDINARIOS DE PERSONAL PERMANENTE	45,000.00	-12,020.00	32,980.00	0.00	30,082.33	30,082.33	30,082.33
051	APORTE PATRONAL AL IGSS	552,682.00	1,302,784.00	1,855,466.00	0.00	1,830,943.27	1,830,943.27	1,830,943.27
055	APORTE PARA CLASES PASIVAS	500,000.00	1,035,218.00	1,535,218.00	0.00	1,522,211.95	1,522,211.95	1,522,211.95
061	DIETAS	12,000.00	-10,800.00	1,200.00	0.00	200.00	200.00	200.00
063	GASTOS DE REPRESENTACION EN EL INTERIOR	120,000.00	-24,516.00	95,484.00	0.00	95,483.87	95,483.87	95,483.87
071	AGUINALDO	1,253,022.00	1,301,225.00	2,554,247.00	0.00	1,469,907.31	1,469,907.31	1,469,907.31
072	BONIFICACION ANUAL (BONO 14)	1,040,698.00	422,795.00	1,463,493.00	0.00	1,455,205.66	1,455,205.66	1,455,205.66
073	BONO VACACIONAL	58,000.00	-2,036.00	55,964.00	0.00	55,396.43	55,396.43	55,396.43
111	ENERGIA ELECTRICA	1,115,240.00	-209,276.00	905,964.00	0.00	849,306.57	849,306.57	849,306.57
112	AGUA	10,520.00	91,630.00	102,150.00	0.00	21,337.40	21,337.40	21,337.40
113	TELEFONIA	206,648.00	-9,807.00	196,841.00	0.00	191,400.77	191,400.77	191,400.77
114	CORREOS Y TELEGRAFOS	3,912.00	-53.00	3,859.00	0.00	2,012.67	2,012.67	2,012.67
115	EXTRACCION DE BASURA Y DESTRUCCION DE DESECHOS SOLIDOS	8,760.00	6,801.00	15,561.00	0.00	15,384.84	15,384.84	15,384.84
121	DIVULGACION E INFORMACION	111,000.00	41,286.00	152,286.00	0.00	108,074.37	108,074.37	108,074.37
122	IMPRESION, ENCUADERNACION Y REPRODUCCION	109,831.00	-32,332.00	77,499.00	0.00	58,883.37	58,883.37	58,883.37
131	VIATICOS EN EL EXTERIOR	3,750.00	-3,750.00	0.00	0.00	0.00	0.00	0.00
133	VIATICOS EN EL INTERIOR	359,453.00	-109,659.00	249,794.00	0.00	168,047.13	168,047.13	168,047.13
141	TRANSPORTE DE PERSONAS	0.00	1,000.00	1,000.00	0.00	982.14	982.14	982.14
VAN		24,557,738.00	10,892,372.00	35,450,110.00	0.00	29,272,183.81	29,272,183.81	29,272,183.81

ANEXO 16
INSTITUTO DE CIENCIA Y TECNOLOGIA AGRICOLAS
EJECUCIÓN DEL PRESUPUESTO DE EGRESOS
POR RENGLÓN DE GASTO EN FUNCIONAMIENTO, INVERSIÓN Y DEUDA PÚBLICA
DE ENERO A DICIEMBRE DE 2021
(EN QUETZALES)

*RENGLÓN	DESCRIPCIÓN	APROBADO INICIAL	MODIFICACIONES	VIGENTE	PRÉ COMPROMISO	COMPROMETIDO	DEVENGADO	PAGADO
	VIENEN	24,567,738.00	10,892,372.00	35,450,110.00	0.00	29,272,183.81	29,272,183.81	29,272,183.81
142	FLETES	0.00	200,000.00	200,000.00	0.00	0.00	0.00	0.00
151	ARREND. DE EDIFICIOS Y LOCALES	48,000.00	10,173.00	58,173.00	0.00	42,857.16	42,857.16	42,857.16
155	ARRENDAMIENTO DE MEDIOS DE TRANSPORTE	40,000.00	-40,000.00	0.00	0.00	0.00	0.00	0.00
156	ARREND. DE OTRAS MAQUINAS Y EQUIPO	0.00	821,875.00	821,875.00	0.00	21,875.00	21,875.00	21,875.00
158	DERECHOS DE BIENES INTANGIBLES	1,875.00	58,618.00	60,493.00	0.00	34,383.03	34,383.03	34,383.03
161	MANT. Y REPARACION DE MAQ. Y EQ. DE PROD.	32,344.00	433,124.00	465,468.00	0.00	14,608.05	14,608.05	14,608.05
162	MANT. Y REP. DE EQUIPO DE OFICINA	3,800.00	8,296.00	12,096.00	0.00	6,509.82	6,509.82	6,509.82
163	MANT. Y REP. DE EQUIPO MEDICO, SANITARIO Y DE LAB.	2,000.00	31,776.00	33,776.00	0.00	28,226.79	28,226.79	28,226.79
164	MANT. Y REP. DE EQUIPO EDUCACIONAL Y RECREATIVO	0.00	0.00	0.00	0.00	0.00	0.00	0.00
165	MANT. Y REP. DE MEDIOS DE TRANSPORTE	308,667.00	459,694.00	768,361.00	0.00	208,188.05	208,188.05	208,188.05
166	MANT. Y REP. DE EQUIPO PARA COMUNICACIONES	1,500.00	-1,500.00	0.00	0.00	0.00	0.00	0.00
168	MANT. Y REP. DE EQUIPO DE COMPUTO	0.00	2,800.00	2,800.00	0.00	1,400.00	1,400.00	1,400.00
169	MANT. Y REP. DE OTRAS MAQUINARIAS Y EQUIPOS	66,000.00	751,229.00	817,229.00	0.00	101,757.16	101,757.16	101,757.16
171	MANT. Y REP. DE EDIFICIOS	95,563.00	3,928,937.00	4,024,500.00	0.00	21,932.14	21,932.14	21,932.14
174	MANT. Y REP. DE INSTALACIONES	12,000.00	3,021,134.00	3,033,134.00	0.00	28,221.52	28,221.52	28,221.52
176	MANT. Y REP. DE OTRAS OBRAS E INSTALACIONES	6,000.00	-8,000.00	0.00	0.00	0.00	0.00	0.00
181	ESTUDIOS, INVEST. Y PROYECTOS DE FACTIBILIDAD	0.00	0.00	0.00	0.00	0.00	0.00	0.00
182	SERVICIOS MEDICO-SANITARIOS	0.00	0.00	0.00	0.00	0.00	0.00	0.00
185	SERVICIOS DE CAPACITACION	0.00	0.00	0.00	0.00	0.00	0.00	0.00
189	OTROS ESTUDIOS Y/O SERVICIOS	0.00	5,416.00	5,416.00	0.00	1,125.00	1,125.00	1,125.00
191	PRIMAS Y GASTOS DE SEGUROS Y FIANZAS	125,000.00	115,513.00	240,513.00	0.00	230,512.50	230,512.50	230,512.50
194	GASTOS BANCARIOS, COMISIONES Y OTROS GASTOS	0.00	100.00	100.00	0.00	0.00	0.00	0.00
195	IMPUESTOS, DERECHOS Y TASAS	55,307.00	50,333.00	105,640.00	0.00	21,048.21	21,048.21	21,048.21
196	SERVICIOS DE ATENCION Y PROTOCOLO	240,000.00	-240,000.00	0.00	0.00	0.00	0.00	0.00
199	OTROS SERVICIOS	8,363.00	36,921.00	45,284.00	0.00	16,270.13	16,270.13	16,270.13
	VAN	25,606,177.00	20,538,811.00	46,144,988.00	0.00	30,051,098.37	30,051,098.37	30,051,098.37

ANEXO 16
INSTITUTO DE CIENCIA Y TECNOLOGIA AGRICOLAS
EJECUCIÓN DEL PRESUPUESTO DE EGRESOS
POR RENGLÓN DE GASTO EN FUNCIONAMIENTO, INVERSIÓN Y DEUDA PÚBLICA
DE ENERO A DICIEMBRE DE 2021
(EN QUETZALES)

*RENGLÓN	DESCRIPCIÓN	APROBADO INICIAL	MODIFICACIONES	VIGENTE	PRE COMPROMISO	COMPROMETIDO	DEVENGADO	PAGADO
	VIENEN	25,606,177.00	20,538,811.00	46,144,988.00	0.00	30,051,098.37	30,051,098.37	30,051,098.37
211	ALIMENTOS PARA PERSONAS	117,853.00	-6,425.00	111,428.00	0.00	100,073.71	100,073.71	100,073.71
214	PROD. AGROFOREST., MADERA, CORCHO Y MANUFACT.	1,400.00	4,138.00	5,538.00	0.00	4,880.45	4,880.45	4,880.45
219	OTROS ALIMENTOS Y PRODUCTOS AGROPECUARIOS	2,800.00	-2,530.00	270.00	0.00	196.74	196.74	196.74
223	PIEDRA, ARCILLA Y ARENA	1,008.00	100,092.00	101,100.00	0.00	1,002.68	1,002.68	1,002.68
224	POMEZ, CAL Y YESO	0.00	761.00	761.00	0.00	542.41	542.41	542.41
225	MINERALES NO METALICOS	0.00	0.00	0.00	0.00	0.00	0.00	0.00
231	HILADOS Y TELAS	0.00	4,083.00	4,083.00	0.00	3,870.53	3,870.53	3,870.53
232	ACABADOS TEXTILES	18,600.00	145,913.00	164,513.00	0.00	22,601.46	22,601.46	22,601.46
233	PRENDAS DE VESTIR	1,400.00	7,408.00	8,808.00	0.00	6,848.19	6,848.19	6,848.19
241	PAPEL DE ESCRITORIO	17,063.00	21,409.00	38,472.00	0.00	34,264.62	34,264.62	34,264.62
242	PAPELES COMERCIALES, CARTONES Y OTROS	0.00	1,137.00	1,137.00	0.00	481.15	481.15	481.15
243	PRODUCTOS DE PAPEL O CARTON	2,573.00	128,828.00	131,401.00	0.00	71,198.21	71,198.21	71,198.21
244	PRODUCTOS DE ARTES GRAFICAS	1,842.00	-65.00	1,777.00	0.00	1,551.78	1,551.78	1,551.78
245	LIBROS, REVISTAS Y PERIODICOS	0.00	300.00	300.00	0.00	300.00	300.00	300.00
247	ESPECIES TIMBRADAS Y VALORES	0.00	3,477.00	3,477.00	0.00	3,227.00	3,227.00	3,227.00
253	LLANTAS Y NEUMATICOS	43,432.00	33,479.00	76,911.00	0.00	76,910.72	76,910.72	76,910.72
254	ARTICULOS DE CAUCHO	0.00	4,458.00	4,458.00	0.00	3,228.00	3,228.00	3,228.00
261	ELEMENTOS Y COMPUESTOS QUIMICOS	13,624.00	245,515.00	259,139.00	0.00	158,582.38	158,582.38	158,582.38
262	COMBUSTIBLES Y LUBRICANTES	193,700.00	957,675.00	1,151,375.00	0.01	537,214.28	537,214.28	537,214.28
263	ABONOS Y FERTILIZANTES	212,030.00	2,101,485.00	2,313,515.00	0.00	813,513.40	813,513.40	813,513.40
264	INSECTICIDAS, FUMIGANTES Y SIMILARES	197,028.00	2,049,594.00	2,246,622.00	0.00	746,619.64	746,619.64	746,619.64
266	PRODUCTOS MEDICINALES Y FARMACEUTICOS	0.00	6,126.00	6,126.00	0.00	5,875.77	5,875.77	5,875.77
267	TINTES, PINTURAS Y COLORANTES	1,500.00	234,385.00	235,885.00	0.00	74,074.64	74,074.64	74,074.64
268	PRODUCTOS PLASTICOS, NYLON, VINIL Y P.V.C.	6,492.00	527,468.00	533,960.00	0.00	83,378.82	83,378.82	83,378.82
	VAN	26,438,522.00	27,107,522.00	53,546,044.00	0.01	32,801,534.95	32,801,534.95	32,801,534.95

ANEXO 16
INSTITUTO DE CIENCIA Y TECNOLOGIA AGRICOLAS
EJECUCIÓN DEL PRESUPUESTO DE EGRESOS
POR RENGLÓN DE GASTO EN FUNCIONAMIENTO, INVERSIÓN Y DEUDA PÚBLICA
DE ENERO A DICIEMBRE DE 2021
(EN QUETZALES)

*RENGLÓN	DESCRIPCIÓN	APROBADO INICIAL	MODIFICACIONES	VIGENTE	PRE COMPROMISO	COMPROMETIDO	DEVENGADO	PAGADO
VIENEN		26,438,522.00	27,107,522.00	53,546,044.00	0.01	32,801,534.95	32,801,534.95	32,801,534.95
269	OTROS PRODUCTOS QUÍMICOS Y CONEXOS	0.00	1,957.00	1,957.00	0.00	1,745.94	1,745.94	1,745.94
272	PRODUCTOS DE VIDRIO	0.00	738.00	738.00	0.00	0.00	0.00	0.00
274	CEMENTO	0.00	204,022.00	204,022.00	0.00	3,900.00	3,900.00	3,900.00
281	PRODUCTOS SIDERURGICOS	0.00	1,888.00	1,888.00	0.00	1,677.82	1,677.82	1,677.82
283	PRODUCTOS DE METAL Y SUS ALEACIONES	0.00	4,120.00	4,120.00	0.00	2,101.27	2,101.27	2,101.27
284	ESTRUCTURAS METALICAS ACABADAS	0.00	3,826.00	3,826.00	0.00	3,125.01	3,125.01	3,125.01
286	HERRAMIENTAS MENORES	0.00	13,780.00	13,780.00	0.00	11,556.36	11,556.36	11,556.36
289	OTROS PRODUCTOS METALICOS	0.00	1,507.00	1,507.00	0.00	1,376.04	1,376.04	1,376.04
291	UTILES DE OFICINA	14,098.00	46,967.00	61,065.00	0.00	43,456.08	43,456.08	43,456.08
292	PRODUCTOS SANITARIOS DE LIMPIEZA Y DE USO PERSONAL	4,334.00	33,426.00	37,760.00	0.00	21,550.96	21,550.96	21,550.96
293	UTILES EDUCACIONALES Y CULTURALES	1,150.00	0.00	42.00	0.00	0.00	0.00	0.00
294	UTILES DEPORTIVOS Y RECREATIVOS	0.00	0.00	0.00	0.00	0.00	0.00	0.00
295	UTILES MENORES, SUMINISTROS E INSTRUMENTAL MEDICO-QUIRURGICOS, DE LABORATORIO Y CUIDADO DE LA SALUD	2,503.00	62,486.00	65,001.00	0.00	51,932.24	51,932.24	51,932.24
296	UTILES DE COCINA Y COMEDOR	0.00	3,600.00	3,600.00	0.00	2,699.03	2,699.03	2,699.03
297	MATERIALES, PRODUCTOS Y ACCS. ELECTRICOS, CABLEADO ESTRUCTURADO DE REDES INFORMATICAS Y TELEFONICAS	0.00	15,949.00	15,949.00	0.00	14,732.21	14,732.21	14,732.21
298	ACCESORIOS Y REPUESTOS EN GENERAL	176,767.00	771,144.00	947,911.00	0.00	291,758.12	289,927.76	289,927.76
299	OTROS MATERIALES Y SUMINISTROS	0.00	808,425.00	808,425.00	0.01	264,357.79	264,357.79	264,357.79
411	AYUDA PARA FUNERALES	50,000.00	-17,150.00	32,850.00	0.00	32,849.50	32,849.50	32,849.50
412	PRESTACIONES POSTUMAS	75,000.00	7,125.00	82,125.00	0.00	82,123.75	82,123.75	82,123.75
413	INDEMNIZACIONES AL PERSONAL	100,000.00	7,110,614.00	7,210,614.00	0.00	7,174,069.77	7,174,069.77	7,174,069.77
415	VACACIONES PAGADAS POR RETIRO	50,000.00	254,026.00	304,026.00	0.00	299,988.74	299,988.74	299,988.74
456	SERVICIOS GUBERNAMENTALES DE FISCALIZACION	67,853.00	255,383.00	323,236.00	0.00	243,159.54	243,159.54	243,159.54
991	CREDITOS DE RESERVA	160,589.00	-160,589.00	0.00	0.00	0.00	0.00	0.00
TOTAL 10	Gastos de Funcionamiento	27,140,816.00	36,529,670.00	63,670,486.00	0.02	41,349,695.12	41,347,864.76	41,347,864.76
VAN		27,140,816.00	36,529,670.00	63,670,486.00	0.02	41,349,695.12	41,347,864.76	41,347,864.76

ANEXO 16
INSTITUTO DE CIENCIA Y TECNOLOGIA AGRICOLAS
EJECUCIÓN DEL PRESUPUESTO DE EGRESOS
DE ENERO A DICIEMBRE DE 2021
(EN QUETZALES)

*RENGLÓN	DESCRIPCIÓN	APROBADO INICIAL	MODIFICACIONES	VIGENTE	PRE COMPROMISO	COMPROMETIDO	DEVENGADO	PAGADO
	VIENEN	27,140,816.00	36,529,870.00	63,670,486.00	0.02	41,349,665.12	41,347,864.76	41,347,864.76
20	INVERSIÓN							
321	MAQUINARIA Y EQUIPO DE PRODUCCION	0.00	0.00	0.00	0.00	0.00	0.00	0.00
322	MOBILIARIO Y EQUIPO DE OFICINA	0.00	65,000.00	65,000.00	0.00	34,475.89	34,475.89	34,475.89
323	MOBILIARIO Y EQUIPO MEDICO-SANITARIO Y DE LABORATORIO	0.00	1,174.00	1,174.00	0.00	1,172.45	1,172.45	1,172.45
324	EQUIPO EDUCACIONAL CULTURAL Y RECREATIVO	0.00	82,000.00	82,000.00	0.00	28,973.22	28,973.22	28,973.22
325	EQUIPO DE TRANSPORTE	0.00	600,000.00	600,000.00	0.00	458,285.71	458,285.71	458,285.71
326	EQUIPO PARA COMUNICACIONES	0.00	13,755.00	13,755.00	0.00	13,753.55	13,753.55	13,753.55
328	EQUIPO DE COMPUTO	0.00	205,600.00	205,600.00	0.01	179,058.03	179,058.03	179,058.03
329	OTRAS MAQUINARIAS Y EQUIPOS	0.00	710,651.00	710,651.00	0.00	102,956.38	102,956.38	102,956.38
TOTAL 20	Inversión	0.00	1,678,180.00	1,678,180.00	0.01	818,675.23	818,675.23	818,675.23
TOTAL	INSTITUTO DE CIENCIA Y TECNOLOGIA AGRICOLAS	27,140,816.00	38,207,850.00	65,348,666.00	0.03	42,168,370.35	42,168,539.99	42,166,539.99

Sistema de Contabilidad Integrada Gubernamental
Ejecución de Gastos - Reportes - Informacion Consolidada
Ejecucion del Presupuesto (Grupos Dinamicos)
 Expresado en Quetzales

PAGINA : 1 DE 6
 FECHA : 17/02/2022
 HORA : 9:34:57
 REPORTE : R00804766.rpt

- ENTIDAD - TIPO GASTO - RENGLON -
 DEL MES ENERO AL MES DICIEMBRE

EJERCICIO: 2021

	ASIGNADO	MODIFICADO	VIENTE	PRE COMPROMISO	COMPROMETIDO	DEVENGADO	PAGADO	SALDO POR COMPROMETER	SALDO POR DEVENGAR	SALDO POR PAGAR	% E/EC
11200041	INSTITUTO DE CIENCIA Y TECNOLOGIA AGRICOLAS (ICTA)										
10	FUNCIONAMIENTO										
011	4,740,351.00	703,866.00	5,444,217.00	0.00	5,434,164.04	5,434,164.04	5,434,164.04	10,052.96	10,052.96	0.00	93.82
012	3,489,500.00	104,254.00	3,593,754.00	0.00	3,593,843.59	3,593,843.59	3,593,843.59	9,910.41	9,910.41	0.00	93.72
013	65,100.00	-7,447.00	57,653.00	0.00	56,760.75	56,760.75	56,760.75	872.25	872.25	0.00	98.49
014	371,250.00	-33,509.00	337,742.00	0.00	336,119.20	336,119.20	336,119.20	1,622.80	1,622.80	0.00	96.52
015	5,349,549.00	562,075.00	5,911,624.00	0.00	5,902,802.65	5,902,802.65	5,902,802.65	8,821.35	8,821.35	0.00	93.85
031	2,082,759.00	-89,530.00	1,993,229.00	0.00	1,931,683.60	1,931,683.60	1,931,683.60	1,144.40	1,144.40	0.00	93.84
032	24,890.00	-1,860.00	23,030.00	0.00	23,027.86	23,027.86	23,027.86	2.14	2.14	0.00	93.89
033	1,036,058.00	-49,080.00	987,978.00	0.00	984,172.04	984,172.04	984,172.04	3,805.96	3,805.96	0.00	93.61
035	1,937,766.00	5,821,502.00	7,859,268.00	0.00	3,144,730.00	3,144,730.00	3,144,730.00	4,714,538.00	4,714,538.00	0.00	40.01
041	45,000.00	-12,020.00	32,980.00	0.00	30,082.33	30,082.33	30,082.33	2,897.67	2,897.67	0.00	91.21
051	552,682.00	1,302,784.00	1,855,466.00	0.00	1,830,943.27	1,830,943.27	1,830,943.27	24,522.73	24,522.73	0.00	98.68
055	500,000.00	1,038,218.00	1,538,218.00	0.00	1,522,211.95	1,522,211.95	1,522,211.95	16,006.05	16,006.05	0.00	98.95
061	12,000.00	-10,800.00	1,200.00	0.00	200.00	200.00	200.00	1,000.00	1,000.00	0.00	18.67
063	120,000.00	-24,516.00	95,484.00	0.00	95,483.87	95,483.87	95,483.87	0.13	0.13	0.00	100.00
071	1,253,022.00	1,301,225.00	2,554,247.00	0.00	1,469,907.31	1,469,907.31	1,469,907.31	1,084,339.69	1,084,339.69	0.00	57.55
072	1,040,698.00	422,795.00	1,463,493.00	0.00	1,455,205.66	1,455,205.66	1,455,205.66	8,287.34	8,287.34	0.00	99.43
073	58,000.00	-2,038.00	55,964.00	0.00	55,386.43	55,386.43	55,386.43	567.57	567.57	0.00	98.99
111	1,115,240.00	-209,276.00	905,964.00	0.00	849,306.57	849,306.57	849,306.57	58,657.43	58,657.43	0.00	93.75
112	10,520.00	91,630.00	102,150.00	0.00	21,337.49	21,337.49	21,337.49	80,812.60	80,812.60	0.00	20.89
113	206,648.00	-9,807.00	196,841.00	0.00	191,400.77	191,400.77	191,400.77	5,440.23	5,440.23	0.00	97.24

Sistema de Contabilidad Integrada Gubernamental
Ejecución de Gastos - Reportes - Información Consolidada
Ejecución del Presupuesto (Grupos Dinámicos)
 Expresado en Quetzales

PAGINA : 2 DE 6
 FECHA : 17/02/2022
 HORA : 9:34:57
 REPORTE : R00804768.rpt

- ENTIDAD - TIPO GASTO - RENGLON -
 DEL MES ENERO AL MES DICIEMBRE

EJERCICIO: 2,021

	DESCRIPCIÓN	ASIGNADO	MODIFICADO	VIBENTE	PRE COMPROMISO	COMPROMETIDO	DEVENGADO	PAGADO	SALDO POR COMPROMETER	SALDO POR DEVENGAR	SALDO POR PAGAR	% ELEC
114	CORREOS Y TELEGRAFOS	3,912.00	-53.00	3,859.00	0.00	2,012.67	2,012.67	2,012.67	1,846.33	1,846.33	0.00	52.16
115	EXTRACCIÓN DE BASURA Y DESTRUCCIÓN DE DESECHOS SÓLIDOS	6,760.00	6,801.00	15,561.00	0.00	15,384.84	15,384.84	15,384.84	176.16	176.16	0.00	98.87
121	DIVULGACIÓN E INFORMACIÓN	111,000.00	41,296.00	152,296.00	0.00	108,074.37	108,074.37	108,074.37	44,221.63	44,221.63	0.00	70.98
122	IMPRESIÓN, ENCUADERNACIÓN Y REPRODUCCIÓN	108,831.00	-32,332.00	77,499.00	0.00	58,883.37	58,883.37	58,883.37	18,615.63	18,615.63	0.00	75.98
131	VIAJES EN EL EXTERIOR	3,750.00	-3,750.00	0.00	0.00	0.00	0.00	0.00	0.00	0.00	0.00	0.00
133	VIAJES EN EL INTERIOR	359,453.00	-109,659.00	249,794.00	0.00	188,047.13	188,047.13	188,047.13	81,746.87	81,746.87	0.00	87.27
141	TRANSPORTE DE PERSONAS	0.00	1,000.00	1,000.00	0.00	982.14	982.14	982.14	17.86	17.86	0.00	98.21
142	FLETES	0.00	200,000.00	200,000.00	0.00	0.00	0.00	0.00	200,000.00	200,000.00	0.00	0.00
151	ARRENDAMIENTO DE EDIFICIOS Y LOCALES	48,000.00	10,173.00	58,173.00	0.00	42,857.16	42,857.16	42,857.16	15,315.84	15,315.84	0.00	73.87
155	ARRENDAMIENTO DE MEDIOS DE TRANSPORTE	40,000.00	-40,000.00	0.00	0.00	0.00	0.00	0.00	0.00	0.00	0.00	0.00
155	ARRENDAMIENTO DE OTRAS MAQUINAS Y EQUIPO	0.00	821,875.00	821,875.00	0.00	21,875.00	21,875.00	21,875.00	800,000.00	800,000.00	0.00	2.66
158	DESECHOS DE BIENES MANTENIBLES	1,875.00	58,618.00	60,493.00	0.00	34,383.03	34,383.03	34,383.03	26,109.97	26,109.97	0.00	58.84
161	MANTENIMIENTO Y REPARACIÓN DE MAQUINARIA Y EQUIPO DE PRODUCCIÓN	32,344.00	433,124.00	465,468.00	0.00	14,608.05	14,608.05	14,608.05	450,859.95	450,859.95	0.00	3.14
162	MANTENIMIENTO Y REPARACIÓN DE EQUIPO DE OFICINA	3,800.00	8,286.00	12,086.00	0.00	6,509.82	6,509.82	6,509.82	5,586.18	5,586.18	0.00	53.82
163	MANTENIMIENTO Y REPARACIÓN DE EQUIPO MEDICO, SANITARIO Y DE LABORATORIO	2,000.00	31,776.00	33,776.00	0.00	28,226.79	28,226.79	28,226.79	5,549.21	5,549.21	0.00	83.57
164	MANTENIMIENTO Y REPARACIÓN DE EQUIPOS EDUCACIONALES Y RECREATIVOS	0.00	0.00	0.00	0.00	0.00	0.00	0.00	0.00	0.00	0.00	0.00
165	MANTENIMIENTO Y REPARACIÓN DE MEDIOS DE TRANSPORTE	308,687.00	459,684.00	768,371.00	0.00	208,188.05	208,188.05	208,188.05	560,182.95	560,182.95	0.00	27.09
166	MANTENIMIENTO Y REPARACIÓN DE EQUIPO PARA COMUNICACIONES	1,500.00	-1,500.00	0.00	0.00	0.00	0.00	0.00	0.00	0.00	0.00	0.00
168	MANTENIMIENTO Y REPARACIÓN DE EQUIPO DE COMPUTO	0.00	2,800.00	2,800.00	0.00	1,400.00	1,400.00	1,400.00	1,400.00	1,400.00	0.00	50.00

Sistema de Contabilidad Integrada Gubernamental
Ejecución de Gastos - Reportes - Informacion Consolidada
Ejecucion del Presupuesto (Grupos Dinamicos)
 Expresado en Quetzales

PAGINA : 3 DE 6
 FECHA : 17/02/2022
 HORA : 9:34:57
 REPORTE : R00804769.rpt

- ENTIDAD - TIPO GASTO - RENGION -
 DEL MES ENERO AL MES DICIEMBRE

EJERCICIO: 2021

	DESCRIPCION	ASIGNADO	MODIFICADO	VIGENTE	PRE COMPROMISO	COMPROMETIDO	DEVENGADO	PAGADO	SALDO POR COMPROMETER	SALDO POR DEVENGAR	SALDO POR PAGAR	% EJEC
169	MANTENIMIENTO Y REPARACION DE OTRAS MAQUINARIAS Y EQUIPOS	85,000.00	751,228.00	817,229.00	0.00	101,757.16	101,757.16	101,757.16	715,471.84	715,471.84	0.00	12.45
171	MANTENIMIENTO Y REPARACION DE EDIFICIOS	85,563.00	3,928,837.00	4,024,500.00	0.00	21,832.14	21,832.14	21,902.14	4,002,567.86	4,002,567.86	0.00	0.54
174	MANTENIMIENTO Y REPARACION DE INSTALACIONES	12,000.00	3,021,134.00	3,033,134.00	0.00	28,221.52	28,221.52	28,221.52	3,004,912.48	3,004,912.48	0.00	0.83
176	MANTENIMIENTO Y REPARACION DE OTRAS OBRAS E INSTALACIONES	8,000.00	-8,000.00	0.00	0.00	0.00	0.00	0.00	0.00	0.00	0.00	0.00
181	ESTUDIOS, INVESTIGACIONES Y PROYECTOS DE PRE-FACTIBILIDAD Y FACTIBILIDAD	0.00	0.00	0.00	0.00	0.00	0.00	0.00	0.00	0.00	0.00	0.00
182	SERVICIOS MÉDICO-SANITARIOS	0.00	0.00	0.00	0.00	0.00	0.00	0.00	0.00	0.00	0.00	0.00
185	SERVICIOS DE CAPACITACIÓN	0.00	0.00	0.00	0.00	0.00	0.00	0.00	0.00	0.00	0.00	0.00
189	OTROS ESTUDIOS Y/O SERVICIOS	0.00	5,416.00	5,416.00	0.00	1,125.00	1,125.00	1,125.00	4,291.00	4,291.00	0.00	20.77
191	PRIMAS Y GASTOS DE SEGUROS Y FIANZAS	125,000.00	115,513.00	240,513.00	0.00	230,512.50	230,512.50	230,512.50	10,000.50	10,000.50	0.00	85.84
194	GASTOS BANCARIOS, COMISIONES Y OTROS GASTOS	0.00	100.00	100.00	0.00	0.00	0.00	0.00	100.00	100.00	0.00	0.00
195	IMPUESTOS, DERECHOS Y TASAS	65,307.00	50,333.00	105,640.00	0.00	21,048.21	21,048.21	21,048.21	84,591.79	84,591.79	0.00	19.92
196	SERVICIOS DE ATENCIÓN Y PROTECCIÓN	240,000.00	-240,000.00	0.00	0.00	0.00	0.00	0.00	0.00	0.00	0.00	0.00
199	OTROS SERVICIOS	9,369.00	36,621.00	45,284.00	0.00	16,270.13	16,270.13	16,270.13	29,013.87	29,013.87	0.00	35.83
211	ALIMENTOS PARA PERSONAS	117,853.00	-6,425.00	111,428.00	0.00	100,073.71	100,073.71	100,073.71	11,354.29	11,354.29	0.00	89.81
214	PRODUCTOS AGRICOLAS, MADERA, CORDERO Y SUS MANUFACTURAS	1,400.00	4,138.00	5,538.00	0.00	4,880.45	4,880.45	4,880.45	657.55	657.55	0.00	88.13
219	OTROS ALIMENTOS, PRODUCTOS AGROFORESTALES Y AGROPECUARIOS	2,800.00	-2,530.00	270.00	0.00	196.74	196.74	196.74	73.26	73.26	0.00	72.87
223	PIEDRA, ARCILLA Y ARENA	1,008.00	100,092.00	101,100.00	0.00	1,002.68	1,002.68	1,002.68	100,097.32	100,097.32	0.00	0.99
224	PÓMEZ, CAL Y YESO	0.00	781.00	781.00	0.00	542.41	542.41	542.41	218.59	218.59	0.00	71.28
225	MINERALES NO METALICOS	0.00	0.00	0.00	0.00	0.00	0.00	0.00	0.00	0.00	0.00	0.00
231	HILADOS Y TELAS	0.00	4,083.00	4,083.00	0.00	3,870.53	3,870.53	3,870.53	212.47	212.47	0.00	94.90

Sistema de Contabilidad Integrada Gubernamental
Ejecución de Gastos - Reportes - Información Consolidada
Ejecución del Presupuesto (Grupos Dinámicos)
 Expresado en Quetzales

PAGINA : 4 DE 6
 FECHA : 17/02/2022
 HORA : 9:34.57
 REPORTE : R00804768.rpt

- ENTIDAD - TIPO GASTO - RENGLON -
 DEL MES ENERO AL MES DICIEMBRE

EJERCICIO: 2,021

	DESCRIPCION	ASIGNADO	MODIFICADO	VIGENTE	PRE COMPROMISO	COMPROMETIDO	DEVENGADO	PAGADO	SALDO POR COMPROMETER	SALDO POR DEVENGAR	SALDO POR PAGAR	% E/EG
232	ACABADOS TEXTILES	18,600.00	145,913.00	164,513.00	0.00	22,601.46	22,601.46	22,601.46	141,911.54	141,911.54	0.00	13.74
233	PRENDAS DE VESTIR	1,400.00	7,408.00	8,808.00	0.00	6,848.19	6,848.19	6,848.19	1,959.81	1,959.81	0.00	77.75
241	PAPEL DE ESCRITORIO	17,063.00	21,405.00	38,472.00	0.00	34,284.62	34,284.62	34,284.62	4,207.38	4,207.38	0.00	89.06
242	PAPELES COMERCIALES, CARTULINAS, CARTONES Y OTROS	0.00	1,137.00	1,137.00	0.00	481.15	481.15	481.15	655.85	655.85	0.00	42.32
243	PRODUCTOS DE PAPELO CARTON	2,573.00	128,628.00	131,401.00	0.00	71,188.21	71,188.21	71,188.21	60,202.79	60,202.79	0.00	54.18
244	PRODUCTOS DE ARTES GRAFICAS	1,842.00	-65.00	1,777.00	0.00	1,551.78	1,551.78	1,551.78	225.22	225.22	0.00	87.33
245	LIBROS, REVISTAS Y PERIODICOS	0.00	300.00	300.00	0.00	300.00	300.00	300.00	0.00	0.00	0.00	100.00
247	ESPECIES TIMBRADAS Y VALORES	0.00	3,477.00	3,477.00	0.00	3,227.00	3,227.00	3,227.00	250.00	250.00	0.00	92.81
253	LANTAS Y NEUMÁTICOS	43,432.00	33,478.00	76,911.00	0.00	76,910.72	76,910.72	76,910.72	0.28	0.28	0.00	100.00
254	ARTICULOS DE CAUCHO	0.00	4,458.00	4,458.00	0.00	3,228.00	3,228.00	3,228.00	1,230.00	1,230.00	0.00	72.41
261	ELEMENTOS Y COMPUESTOS QUIMICOS	13,624.00	245,515.00	259,139.00	0.00	158,582.38	158,582.38	158,582.38	100,556.62	100,556.62	0.00	61.20
262	COMBUSTIBLES Y LUBRICANTES	183,700.00	857,675.00	1,151,375.00	0.01	537,214.28	537,214.28	537,214.28	614,160.72	614,160.72	0.00	48.66
263	ABONOS Y FERTILIZANTES	212,030.00	2,101,485.00	2,313,515.00	0.00	813,513.40	813,513.40	813,513.40	1,500,001.60	1,500,001.60	0.00	35.18
264	INSECTICIDAS, FUNGICIDAS Y SIMILARES	187,028.00	2,049,584.00	2,246,622.00	0.00	746,619.64	746,619.64	746,619.64	1,500,002.36	1,500,002.36	0.00	33.23
266	PRODUCTOS MENCIONALES Y FARMACEUTICOS	0.00	6,128.00	6,128.00	0.00	5,875.77	5,875.77	5,875.77	250.23	250.23	0.00	95.92
267	TINTES, PINTURAS Y COLORANTES	1,500.00	234,385.00	235,885.00	0.00	74,074.64	74,074.64	74,074.64	161,810.36	161,810.36	0.00	31.40
268	PRODUCTOS ELÁSTICOS, NYLON, VILLY Y P.A.C.	6,492.00	527,468.00	533,960.00	0.00	83,378.82	83,378.82	83,378.82	450,581.18	450,581.18	0.00	15.62
269	OTROS PRODUCTOS QUÍMICOS Y CONEXOS	0.00	1,957.00	1,957.00	0.00	1,745.94	1,745.94	1,745.94	211.06	211.06	0.00	88.22
272	PRODUCTOS DE VIDRIO	0.00	738.00	738.00	0.00	0.00	0.00	0.00	738.00	738.00	0.00	0.00
274	CEMENTO	0.00	204,022.00	204,022.00	0.00	3,900.00	3,900.00	3,900.00	200,122.00	200,122.00	0.00	1.91
281	PRODUCTOS SIDERURGICOS	0.00	1,888.00	1,888.00	0.00	1,677.82	1,677.82	1,677.82	210.18	210.18	0.00	88.87

Sistema de Contabilidad Integrada Gubernamental
Ejecución de Gastos - Reportes - Información Consolidada
Ejecución del Presupuesto (Grupos Dinámicos)
 Expresado en Quetzales

PAGINA : 5 DE 6
 FECHA : 17/02/2022
 HORA : 9:34:57
 REPORTE : R0080476B.rpt

- ENTIDAD - TIPO GASTO - RENGLON -
 DEL MES ENERO AL MES DICIEMBRE

EJERCICIO: 2,021

	DESCRIPCION	ASIGNADO	MODIFICADO	VIGENTE	PRE COMPROMISO	COMPROMETIDO	DEVENGADO	PAGADO	SALDO POR COMPROMETER	SALDO POR DEVENGAR	SALDO POR PAGAR	% EJEC
283	PRODUCTOS DE METAL Y SUS ALEACIONES	0.00	4,120.00	4,120.00	0.00	2,101.27	2,101.27	2,101.27	2,018.73	2,018.73	0.00	51.00
284	ESTRUCTURAS METALICAS ACABADAS	0.00	3,828.00	3,828.00	0.00	3,125.01	3,125.01	3,125.01	700.99	700.99	0.00	81.68
286	HERRAMIENTAS MENORES	0.00	13,780.00	13,780.00	0.00	11,556.36	11,556.36	11,556.36	2,223.64	2,223.64	0.00	81.86
289	OTROS PRODUCTOS METALICOS	0.00	1,507.00	1,507.00	0.00	1,378.04	1,378.04	1,378.04	130.96	130.96	0.00	91.31
281	UTILES DE OFICINA	14,088.00	46,987.00	81,065.00	0.00	43,456.08	43,456.08	43,456.08	17,608.92	17,608.92	0.00	71.16
292	PRODUCTOS SANITARIOS DE LIMPIEZA Y DE USO PERSONAL	4,334.00	33,426.00	37,760.00	0.00	21,550.86	21,550.86	21,550.86	16,209.04	16,209.04	0.00	57.07
283	UTILES EDUCACIONALES Y CULTURALES	1,150.00	-1,108.00	42.00	0.00	0.00	0.00	0.00	42.00	42.00	0.00	0.00
294	UTILES DEPORTIVOS Y RECREATIVOS	0.00	0.00	0.00	0.00	0.00	0.00	0.00	0.00	0.00	0.00	0.00
285	UTILES MENORES MEDICINALES, LABORATORIO Y CUIDADO DE LA SALUD	2,503.00	62,498.00	65,001.00	0.00	51,932.24	51,932.24	51,932.24	13,068.76	13,068.76	0.00	79.89
296	UTILES DE COCINA Y COMEDOR	0.00	3,600.00	3,600.00	0.00	2,699.03	2,699.03	2,699.03	900.97	900.97	0.00	74.87
297	MATERIALES, PRODUCTOS Y ACS. ELECTRICOS, CABLEADO ESTRUCTURADO DE REDES INFORMATICAS Y TELEFONICAS	0.00	15,949.00	15,949.00	0.00	14,732.21	14,732.21	14,732.21	1,216.79	1,216.79	0.00	92.37
288	ACCESORIOS Y REPUESTOS EN GENERAL	178,757.00	771,144.00	947,911.00	0.00	291,758.12	289,927.76	289,927.76	656,152.88	657,963.24	0.00	30.59
299	OTROS MATERIALES Y SUMINISTROS	0.00	808,425.00	808,425.00	0.01	284,357.79	264,357.79	264,357.79	544,067.21	544,067.21	0.00	32.70
411	AYUDA PARA RUMERALES	50,000.00	-17,150.00	32,850.00	0.00	32,848.50	32,848.50	32,848.50	0.50	0.50	0.00	100.00
412	PRESTACIONES POSTUMAS	75,000.00	7,125.00	82,125.00	0.00	82,123.75	82,123.75	82,123.75	1.25	1.25	0.00	100.00
413	INDENIZACIONES AL PERSONAL	100,000.00	7,110,614.00	7,210,614.00	0.00	7,174,059.77	7,174,059.77	7,174,059.77	36,544.23	36,544.23	0.00	99.49
415	VACACIONES PAGADAS POR RETIRO	50,000.00	254,026.00	304,026.00	0.00	289,988.74	289,988.74	289,988.74	4,037.26	4,037.26	0.00	98.67
456	SERVICIOS GUBERNAMENTALES DE FISCALIZACION	67,853.00	255,383.00	323,236.00	0.00	243,159.54	243,159.54	243,159.54	80,076.46	80,076.46	0.00	75.23
891	CRÉDITOS DE RESERVA	160,569.00	-160,569.00	0.00	0.00	0.00	0.00	0.00	0.00	0.00	0.00	0.00
TOTAL	10 FUNCIONAMIENTO	27,140,816.00	36,529,670.00	63,670,486.00	0.02	41,349,865.12	41,347,864.76	41,347,864.76	22,320,780.88	22,322,621.24	0.00	64.54

Sistema de Contabilidad Integrada Gubernamental
Ejecución de Gastos - Reportes - Información Consolidada
Ejecución del Presupuesto (Grupos Dinámicos)
 Expresado en Quetzales

PAGINA : 6 DE 6
 FECHA : 17/02/2022
 HORA : 9:34.57
 REPORTE : R00804768.rpt

- ENTIDAD - TIPO GASTO - RENGLON -
 DEL MES ENERO AL MES DICIEMBRE

EJERCICIO: 2,021

DESCRIPCION	ASIGNADO	MODIFICADO	VIGENTE	PRE COMPRMISO	COMPRMETIDO	DEVENGADO	PAGADO	SALDO POR COMPRMETER	SALDO POR DEVENGAR	SALDO POR PAGAR	% EJEC
321	0.00	0.00	0.00	0.00	0.00	0.00	0.00	0.00	0.00	0.00	0.00
MAGUINARIA Y EQUIPO DE PRODUCCION											
322	0.00	65,000.00	65,000.00	0.00	34,475.89	34,475.89	34,475.89	30,524.11	30,524.11	0.00	51.04
MOBILIARIO Y EQUIPO DE CIBERNA											
323	0.00	1,174.00	1,174.00	0.00	1,172.45	1,172.45	1,172.45	1.55	1.55	0.00	99.87
MOBILIARIO Y EQUIPO MEDICO-SANITARIO Y DE LABORATORIO											
324	0.00	82,000.00	82,000.00	0.00	28,973.22	28,973.22	28,973.22	53,026.78	53,026.78	0.00	35.33
EQUIPO EDUCACIONAL, CULTURAL Y RECREATIVO											
325	0.00	600,000.00	600,000.00	0.00	458,285.71	458,285.71	458,285.71	141,714.29	141,714.29	0.00	78.38
EQUIPO DE TRANSPORTE											
326	0.00	13,755.00	13,755.00	0.00	13,753.55	13,753.55	13,753.55	1.45	1.45	0.00	99.89
EQUIPO PARA COMUNICACIONES											
328	0.00	205,500.00	205,500.00	0.01	179,058.03	179,058.03	179,058.03	26,541.97	26,541.97	0.00	87.09
EQUIPO DE CÓMPUTO											
329	0.00	710,651.00	710,651.00	0.00	102,956.38	102,956.38	102,956.38	607,694.62	607,694.62	0.00	14.49
OTRAS MAGUINARIAS Y EQUIPOS											
TOTAL 20 INVERSION	0.00	1,878,180.00	1,878,180.00	0.01	818,673.23	818,673.23	818,673.23	659,304.77	659,304.77	0.00	48.71
TOTAL 11200041 INSTITUTO DE CIENCIA Y TECNOLOGIA ADICICOLAS (ICTA)	27,140,816.00	38,207,890.00	65,348,666.00	0.03	42,168,370.35	42,168,539.88	42,168,539.89	22,180,299.65	23,182,126.01	0.00	54.83

ANEXO 17
ENTIDAD
ESTADO DE RESULTADOS COMPARATIVO
2020 - 2021
(Expresado en quetzales)

	CONCEPTO	VALORES		VARIACIONES ABSOLUTA	VARIACIONES RELATIVA
		2021	2020		
5000	INGRESOS	55,557,524.15	38,942,565.14	16,614,959.01	42.67%
5100	INGRESOS CORRIENTES	55,557,524.15	38,942,565.14	16,614,959.01	42.67%
6140	VTA. DE BIENES Y SERV. ADMON. PÚBLICA	1,676,908.85	2,253,409.92	(576,501.07)	-25.58%
	Venta de Bienes	754,637.24	1,169,754.69	(415,117.45)	
5142	Venta de Servicios	922,271.61	1,083,655.23	(161,383.62)	
6160	INTERESES Y OTRAS RENTAS DE LA PROPIEDAD	864,799.30	839,155.22	25,644.08	3%
	Intereses	35,770.73	10,126.65	25,644.08	
5163	Arrendamiento de Inmuebles y Otros	829,028.57	829,028.57	-	
6170	TRANSFERENCIAS CORRIENTES RECIBIDAS	53,015,816.00	35,850,000.00	17,165,816.00	47.88%
5172	Transferencias Corrientes del Sector Público	53,015,816.00	35,850,000.00	17,165,816.00	
6180	DONACIONES CORRIENTES RECIBIDAS	-	-	-	-
5182	Donaciones en Especie	-	-	-	
6000	GASTOS	40,208,981.26	28,797,090.67	11,411,890.59	39.63%
6100	GASTOS CORRIENTES	40,208,981.26	28,797,090.67	11,411,890.59	39.63%
	GASTOS DE CONSUMO	39,751,733.28	28,560,919.74	11,190,813.54	39.18%
6111	Remuneraciones	35,330,813.06	25,255,634.68	10,075,178.38	
6112	Bienes y Servicios	3,223,528.87	2,099,870.55	1,123,658.32	
6113	Depreciación y Amortización	1,197,391.35	1,205,414.51	(8,023.16)	
6120	INT., COMIS. Y OTRAS RENTAS DE LA PROP.	99,115.19	81,722.30	17,392.89	21.28%
	Derechos sobre bienes Intangibles	34,383.03	38,941.07	(4,558.04)	
6124	Otros Alquileres	64,732.16	42,781.23	21,950.93	
6150	TRANSFERENCIAS CORRIENTES OTORGADAS	358,132.79	154,448.63	203,684.16	131.88%
6151	Transferencias Otorgadas al Sector Privado	114,973.25	76,596.59	38,376.66	
6152	Transferencias Otorgadas al Sector Público	243,159.54	77,852.04	165,307.50	
6153	Transferencias Otorgadas al Sector Externo	-	-	-	
	RESULTADO DEL EJERCICIO	15,348,542.89	10,145,474.47	5,203,068.42	51.28%

SISTEMA DE CONTABILIDAD INTEGRADA GUBERNAMENTAL
Contabilidad - Reportes - Estado de resultados
Estado de Resultados

INSTITUTO DE CIENCIA Y TECNOLOGÍA AGRÍCOLAS (ICTA)

Expresado en Quetzales

PAGINA : 1 DE 1
 FECHA : 17/02/2022
 HORA : 8:04.34
 REPORTE: R00801028.rpt

EJERCICIO : 2020 DEL 01 DE ENERO AL 31/12/2020

CUENTA	DESCRIPCION DE LA CUENTA	MONTO
5000	INGRESOS	38,942,565.14
5100	INGRESOS CORRIENTES	38,942,565.14
5140	VENTA DE BIENES Y SERVICIOS DE LA ADMINISTRACION PUBLICA	2,253,409.92
5141	Venta de Bienes	1,169,754.69
5142	Venta de Servicios	1,083,655.23
5160	INTERESES Y OTRAS RENTAS DE LA PROPIEDAD	839,155.22
5161	Intereses	10,126.65
5163	Arrendamiento de Inmuebles y Otros	829,028.57
5170	TRANSFERENCIAS CORRIENTES RECIBIDAS	35,850,000.00
5172	Transferencias Corrientes del Sector Público	35,850,000.00
6000	GASTOS	28,797,090.67
6100	GASTOS CORRIENTES	28,797,090.67
6110	GASTOS DE CONSUMO	28,560,919.74
6111	Remuneraciones	25,255,634.68
6112	Bienes y Servicios	2,099,870.55
6113	Depreciación y Amortización	1,205,414.51
6120	INTERESES, COMISIONES Y OTRAS RENTAS DE LA PROPIEDAD	81,722.30
6123	Derechos sobre Bienes Intangibles	38,941.07
6124	Otros Alquileres	42,781.23
6150	TRANSFERENCIAS CORRIENTES OTORGADAS	154,448.63
6151	Transferencias Otorgadas al Sector Privado	76,596.59
6152	Transferencias Otorgadas al Sector Público	77,852.04
RESULTADO DEL EJERCICIO		10,145,474.47

SISTEMA DE CONTABILIDAD INTEGRADA GUBERNAMENTAL
Contabilidad - Reportes - Estado de resultados
Estado de Resultados

INSTITUTO DE CIENCIA Y TECNOLOGÍA AGRÍCOLAS (ICTA)

Expresado en Quetzales

PAGINA : 1 DE 1
 FECHA : 25/02/2022
 HORA : 12:08.59
 REPORTE: R00801028.rpt.

EJERCICIO : 2021 DEL 01 DE ENERO AL 31/12/2021

CUENTA	DESCRIPCION DE LA CUENTA	MONTO
5000	INGRESOS	55,557,524.15
5100	INGRESOS CORRIENTES	55,557,524.15
5140	VENTA DE BIENES Y SERVICIOS DE LA ADMINISTRACION PUBLICA	1,676,908.85
5141	Venta de Bienes	754,637.24
5142	Venta de Servicios	922,271.61
5160	INTERESES Y OTRAS RENTAS DE LA PROPIEDAD	864,799.30
5161	Intereses	35,770.73
5163	Arrendamiento de Inmuebles y Otros	829,028.57
5170	TRANSFERENCIAS CORRIENTES RECIBIDAS	53,015,816.00
5172	Transferencias Corrientes del Sector Público	53,015,816.00
6000	GASTOS	40,208,981.26
6100	GASTOS CORRIENTES	40,208,981.26
6110	GASTOS DE CONSUMO	39,751,733.28
6111	Remuneraciones	35,330,813.06
6112	Bienes y Servicios	3,223,528.87
6113	Depreciación y Amortización	1,197,391.35
6120	INTERESES, COMISIONES Y OTRAS RENTAS DE LA PROPIEDAD	99,115.19
6123	Derechos sobre Bienes Intangibles	34,383.03
6124	Otros Alquileres	64,732.16
6150	TRANSFERENCIAS CORRIENTES OTORGADAS	358,132.79
6151	Transferencias Otorgadas al Sector Privado	114,973.25
6152	Transferencias Otorgadas al Sector Público	243,159.54
RESULTADO DEL EJERCICIO		15,348,542.89






Instituto de Ciencia y
Tecnología Agrícolas (ICTA)

METAS FISICAS

Km. 21.5 carretera hacia Amatitlán, Bárcena, Villa Nueva, Guatemala, C.A.

PBX (502) 6670 1500

www.icta.gob.gt síganos en:    @ICTAGuate

Sistema de Contabilidad Integrada Gubernamental
Ejecución de Gastos - Programación Cuatrimestral - Reportes
Analitico de Ejecución Física y Financiera

PAGINA 1 DE 2
 FECHA 17/02/2022
 HORA 9:37:44
 REPORTE: R00815611.rpt

DEL MES ENERO AL MES DE DICIEMBRE

EJERCICIO: 2021

PG SP PY AC OB	DESCRIPCION	SNIP	UNIDAD DE MEDIDA	PRESUPUESTO FISICO			PRESUPUESTO FINANCIERO				
				INICIAL	VIGENTE	EJRC % EJRC Promedio de Ejecución	INICIAL	VIGENTE	EJRC % EJRC		
	Promedio de ejecución física por actividad:										
	Promedio ponderado de ejecución por programa:				0.00	0.00					
	TOTAL 00						27,140,816.00	55,349,666.00	42,166,532.92	54.53	
01	ADMINISTRACIÓN INSTITUCIONAL										
	Promedio de ejecución física por actividad:										
001	000 SERVICIOS DE DIRECCIÓN Y COORDINACIÓN						12,404,620.00	26,724,955.00	25,401,493.10	95.05	
	Promedio de ejecución física por actividad:										
002	000 SERVICIOS DE INVESTIGACIÓN CIENTÍFICA						531,026.00	176,024.00	159,842.54	90.81	
	Promedio de ejecución física por actividad:										
	Promedio ponderado de ejecución por programa:				0.00	0.00					
	TOTAL 01 ADMINISTRACIÓN INSTITUCIONAL						12,935,646.00	26,900,979.00	25,561,335.64	95.01	
11	GENERACIÓN, VALIDACIÓN Y PROMOCIÓN DE TECNOLOGÍA AGRÍCOLA										
	Promedio de ejecución física por actividad:										
001	000 GENERACIÓN Y VALIDACIÓN DE TECNOLOGÍA AGRÍCOLA										
	Promedio de ejecución física por actividad:										
	1 Informes científicos de generación y validación de tecnología agrícola en beneficio de agricultores		DOCUMENTO	64.00	70.00	70.00	70.00	100.00	7,415,227.54	91.63	
	2 Informes científicos de generación y validación de tecnología agrícola en beneficio de agricultores		DOCUMENTO	64.00	70.00	70.00	70.00	100.00			
	Promedio de ejecución física por actividad:										
002	000 PROMOCIÓN DE TECNOLOGÍA AGRÍCOLA										
	Promedio de ejecución física por actividad:										
	1 Promoción del uso de tecnología agrícola dirigido a agricultores		PERSONA	20,440.00	8,188.00	8,188.00	8,188.00	100.00	2,431,805.21	93.81	
	11 Promoción del uso de la tecnología agrícola en beneficio de agricultores		EVENTO	139.00	124.00	124.00	124.00	100.00			
	12 Publicaciones científicas y agrotecnológicas en beneficio de agricultores.		DOCUMENTO	10,500.00	6,000.00	6,000.00	6,000.00	100.00			
	Promedio de ejecución física por actividad:										
003	000 PRODUCCIÓN DE SEMILLAS MEJORADAS PARA PROMOCIÓN										
	Promedio de ejecución física por actividad:										
	1 Producción de semillas mejoradas para promoción en beneficio de agricultores		PERSONA	12.00	9.00	9.00	9.00	100.00	5,612,716.56	21.57	
	9 Semilla botánica, producida y entregada para promoción en beneficio de agricultores		TONELADA MÉTRICA	133.00	375.00	375.00	375.00	100.00			
	10 Semilla vegetativa producida y entregada para promoción en beneficio de agricultores		SEMILLA	644,600.00	317,000.00	317,000.00	317,000.00	100.00			

Entidad: 11200041-0005-00 INSTITUTO DE CIENCIA Y TECNOLOGÍA AGRÍCOLAS (ICTA)

Sistema de Contabilidad Integrada Gubernamental
Ejecución de Gastos - Programación Cuatrimestral - Seguimiento Físico Cuatrimestral - Reportes
Análisis de Ejecución Física y Financiera

PAGINA 2 DE 2
 FECHA 17/02/2022
 HORA 9:37:44
 REPORTE: R00815611.rpt

DEL MES ENERO AL MES DE DICIEMBRE

EJERCICIO: 2021

PG	SP	FY	AC	OB	DESCRIPCION	SNIP	UNIDAD DE MEDIDA	PRESUPUESTO FISICO				PRESUPUESTO FINANCIERO			
								INICIAL	VIGENTE	EJEC	% EJEC	Promedio de Ejecución	INICIAL	VIGENTE	EJEC
Promedio de ejecución física por actividad:								100.00							
004	000				SERVICIOS TÉCNICOS AGRÍCOLAS			12.00	12.00	12.00	100.00	739,375.00	2,961,100.00	1,532,456.04	38.92
					1 Servicios técnicos agrícolas en beneficio de semilleros y agricultores	0	PERSONA	12.00	12.00	12.00	100.00				
					9 Servicios técnicos agrícolas en beneficio de semilleros y agricultores	0	PERSONA	12.00	0.00	0.00	0.00				
					16 Servicios de procesamiento y acondicionamiento de semilla		TONELADA METRICA	0.00	616.00	616.00	100.00				
Promedio de ejecución física por actividad:								66.67							
Promedio ponderado de ejecución por programa:								94.15							
TOTAL 11 GENERACIÓN, VALIDACIÓN Y PROMOCIÓN DE TECNOLOGÍA AGRÍCOLA								1,542,151,722.00	3,847,687.00	1,605,763.35	10.12				
Promedio ponderado de ejecución física a nivel institucional:								28.66							

ESTADOS FINANCIEROS






Instituto de Ciencia y
Tecnología Agrícolas (ICTA)

BAJALANCI GENEERAI

Km. 21.5 carretera hacia Amatitlán, Bárcena, Villa Nueva, Guatemala, C.A.

PBX (502) 6670 1500

www.icta.gob.gt síganos en:    @ICTAGuate

SISTEMA DE CONTABILIDAD INTEGRADA GUBERNAMENTAL
Contabilidad - Reportes - Balance General

PAGINA: 1 DE 1
FECHA: 24/02/2022
HORA: 14:05.17
REPORTES: R00807168.rpt

INSTITUTO DE CIENCIA Y TECNOLOGÍA AGRÍCOLAS (ICTA) (Nota 1)

AL 31 DE DICIEMBRE DEL 2021 (Nota 2)

Expresado en Quetzales (Nota 3)

EJERCICIO: 2021

ACTIVO		PASIVO	
1000	ACTIVO	2000	PASIVO
1100	ACTIVO CORRIENTE (CIRCULANTE)	2100	PASIVO CORRIENTE
1110	ACTIVO DISPONIBLE	2110	CUENTAS A PAGAR A CORTO PLAZO
1112	Bancos (Nota 4)	2113	Gastos del personal a pagar (Nota 9)
			66,253.76
Total de	ACTIVO DISPONIBLE	Total de	CUENTAS A PAGAR A CORTO PLAZO
	25,577,507.15		66,253.76
1130	ACTIVO EXIGIBLE	2150	FONDOS DE TERCEROS Y EN GARANTIA
1131	Cuentas a cobrar a corto plazo (Nota 5)	2151	Fondos de Terceros (Nota 10)
	1,844,916.38	Total de	FONDOS DE TERCEROS Y EN GARANTIA
Total de	ACTIVO EXIGIBLE		31,504.16
1140	ACTIVO REALIZABLE (NETO)	Total de	PASIVO CORRIENTE
1141	Materias Primas, Materiales y Suministros (Nota 6)		97,757.92
	4,304,497.79	Total de	PASIVO
Total de	ACTIVO REALIZABLE (NETO)		97,757.92
Total de	ACTIVO CORRIENTE (CIRCULANTE)	3000	PATRIMONIO (Nota 11)
	31,726,921.32	3200	PATRIMONIO INSTITUCIONAL
1200	ACTIVO NO CORRIENTE (LARGO PLAZO)	3210	CAPITAL SOCIAL E INSTITUCIONAL
1230	PROPIEDAD, PLANTA Y EQUIPO (NETO) (Nota 7)	3212	Resultados del Ejercicio
1231	Propiedad y planta de operación	3212	Resultados Acumulados de los Ejercicios Anteriores
1232	Maquinaria y Equipo		15,348,542.89
1233	Tierras y Terrenos		28,584,897.18
1236	Animales	Total de	CAPITAL SOCIAL E INSTITUCIONAL
1237	Otros Activos Fijos		43,933,440.07
2271	Depreciaciones Acumuladas	Total de	PATRIMONIO INSTITUCIONAL
	-29,918,431.31	Total de	PATRIMONIO
Total de	PROPIEDAD, PLANTA Y EQUIPO (NETO)		43,933,440.07
1250	ACTIVO DIFERIDO A LARGO PLAZO	Total de	PATRIMONIO
1251	Activo Diferido a Largo Plazo (Nota 8)		43,933,440.07
	14,483.00	Total de	SUMA PASIVO Y PATRIMONIO
Total de	ACTIVO DIFERIDO A LARGO PLAZO		44,031,197.99
Total de	ACTIVO NO CORRIENTE (LARGO PLAZO)		
	14,483.00		
Total de	SUMA ACTIVO		
	44,031,197.99		



Ing. Agr. Julio César Villatoro Mérida
Gerente General

Lic. Abelardo René Villatoro Mérida
Director Administrativo y Financiero

P.C. Marlon Antonio Leiva
Coordinador Financiero

William Jimmy García González
Jefe Sección de Contabilidad

Km. 21.5 carretera hacia Amatenango, Villa Nueva, Guatemala, C.A.
Tel: +502 2670 1500
www.icta.gob.gt sigamos en: @ICTAGuate

ESTADO DE RESULTADOS

SISTEMA DE CONTABILIDAD INTEGRADA GUBERNAMENTAL
Contabilidad - Reportes - Estado de resultados
Estado de Resultados

INSTITUTO DE CIENCIA Y TECNOLOGÍA AGRÍCOLAS (ICTA)

Expresado en Quetzales

PAGINA : 1 DE 1
 FECHA : 24/02/2022
 HORA : 14:07.25
 REPORTE: R00801028.rpt

EJERCICIO: 2021

DEL 01 DE ENERO AL 31/12/2021

CUENTA	DESCRIPCION DE LA CUENTA	MONTO
5000	INGRESOS	55,557,524.15
5100	INGRESOS CORRIENTES	55,557,524.15
5140	VENTA DE BIENES Y SERVICIOS DE LA ADMINISTRACION PUBLICA	1,676,908.85
5141	Venta de Bienes	754,637.24
5142	Venta de Servicios	922,271.61
5160	INTERESES Y OTRAS RENTAS DE LA PROPIEDAD	864,799.30
5161	Intereses	35,770.73
5163	Arrendamiento de Inmuebles y Otros	829,028.57
5170	TRANSFERENCIAS CORRIENTES RECIBIDAS	53,015,816.00
5172	Transferencias Corrientes del Sector Público	53,015,816.00
6000	GASTOS	40,208,981.26
6100	GASTOS CORRIENTES	40,208,981.26
6110	GASTOS DE CONSUMO	39,751,733.28
6111	Remuneraciones	35,330,813.06
6112	Bienes y Servicios	3,223,528.87
6113	Depreciación y Amortización	1,197,391.35
6120	INTERESES, COMISIONES Y OTRAS RENTAS DE LA PROPIEDAD	99,115.19
6123	Derechos sobre Bienes Intangibles	34,383.03
6124	Otros Alquileres	64,732.16
6150	TRANSFERENCIAS CORRIENTES OTORGADAS	358,132.79
6151	Transferencias Otorgadas al Sector Privado	114,973.25
6152	Transferencias Otorgadas al Sector Público	243,159.54
	(Nota 12)	
	RESULTADO DEL EJERCICIO	15,348,542.89

William Juvinny García González
 Jefe Sección de Contabilidad
 -ICTA-



Lic. Abelardo René Viana Ramos
 Director Administrativo y Financiero
 -ICTA-



P.C. Marlon Antonio Leiva Tzian
 Coordinador Financiero
 I C T A



Ing. Agr. Julio César Villatoro Mérida
 Gerente General








Instituto de Ciencia y
Tecnología Agrícolas (ICTA)

ESTADO DE LIQUIDACIÓN

Km. 21.5 carretera hacia Amatitlán, Bárcena, Villa Nueva, Guatemala, C.A.

PBX (502) 6670 1500

www.icta.gob.gt síganos en:    @ICTAGuate

ESTADO DE LIQUIDACION DE PRESUPUESTO DE INGRESOS Y EGRESOS DEL 01 DE ENERO AL 31 DE DICIEMBRE DE 2021
EXPRESADO EN QUETZALES

RUBRO GRUPO	DESCRIPCION	ASIGNADO INICIAL	MODIFICACIONES	PRESUPUESTO VIGENTE	COMPROMETIDO	DEVENGADO	PERCIBIDO / PAGADO	SALDOS POR DEVENGAR	SALDO POR RECAUDAR / PAGAR
INGRESOS POR RUBRO									
13110	BIENES	1,207,388.00	0.00	1,207,388.00		754,637.24	754,637.24	452,750.76	0.00
13240	SERVICIOS AGROPECUARIOS	839,100.00	0.00	839,100.00		922,271.61	922,271.61	-83,171.61	0.00
15131	POR DEPOSITOS INTERNOS	25,000.00	0.00	25,000.00		35,770.73	35,770.73	-10,770.73	0.00
15310	ARRENDAMIENTO DE TIERRAS Y TERRENOS	928,512.00	0.00	928,512.00		829,028.57	829,028.57	99,483.43	0.00
16210	DE LA ADMINISTRACION CENTRAL	23,640,816.00	27,857,850.00	51,498,666.00		53,015,816.00	53,015,816.00	-1,517,150.00	0.00
23110	DISMINUCION DE CAJA Y BANCOS	500,000.00	10,350,000.00	10,850,000.00		0.00	0.00	10,850,000.00	0.00
	TOTAL DE INGRESOS	27,140,816.00	38,207,850.00	65,348,666.00		55,557,524.15	55,557,524.15	9,791,141.85	0.00
EGRESOS POR GRUPO									
000	SERVICIOS PERSONALES	22,628,624.00	11,116,522.00	33,745,146.00	27,856,754.55	27,856,754.55	27,856,754.55	5,888,391.45	0.00
100	SERVICIOS NO PERSONALES	2,977,553.00	9,422,289.00	12,399,842.00	2,194,343.82	2,194,343.82	2,194,343.82	10,205,498.18	0.00
200	MATERIALES Y SUMINISTROS	1,031,197.00	8,541,450.00	9,572,647.00	3,466,405.45	3,466,405.45	3,466,405.45	6,108,071.91	0.00
300	PROPIEDAD, PLANTA, EQUIPO E INTANGIBLES	0.00	1,678,180.00	1,678,180.00	818,675.23	818,675.23	818,675.23	859,504.77	0.00
400	TRANSFERENCIAS CORRIENTES	342,853.00	7,609,998.00	7,952,851.00	7,832,191.30	7,832,191.30	7,832,191.30	120,659.70	0.00
900	ASIGNACIONES GLOBALES	160,589.00	-160,589.00	0.00	0.00	0.00	0.00	0.00	0.00
	TOTAL DE EGRESOS	27,140,816.00	38,207,850.00	65,348,666.00	42,168,370.35	42,166,539.99	42,166,539.99	23,182,126.01	0.00

COMPARACION ENTRE INGRESOS Y EGRESOS
SUPERÁVIT PRESUPUESTARIO AL 31 DE DICIEMBRE DE 2021

13,390,984.16

MAS/MENOS AJUSTES CONTABLES

INGRESO POR DONACIONES EN ESPECIE
PROPIEDAD, PLANTA, EQUIPO E INTANGIBLES
MATERIAS PRIMAS, MATERIALES Y SUMINISTROS, NO CONSUMIDOS EN EL PERIODO 2021
DEPRECIACION Y AMORTIZACION

RESULTADO DEL EJERCICIO AL 31 DE DICIEMBRE DE 2021

0.00
818,675.23
2,336,274.85
(1,197,391.35)
15,348,542.89

El infrascrito jefe de la Sección de Contabilidad del Instituto de Ciencia y Tecnología Agrícolas -ICTA- por este medio CERTIFICA: que el presente Estado de Liquidación de Presupuesto del 01 de Enero al 31 de Diciembre de 2021, muestra razonablemente los movimientos presupuestarios y el déficit presupuestario de la Institución antes mencionada.

William Juvenal García González
Jefe Sección de Contabilidad
- ICTA -

P.C. Manon Antonio Leiva
Coordinador Financiero

Lic. Abelardo René Viana Ramos
Director Administrativo y Financiero

Ing. Agr. Julio Casar Villatoro Mérida
Gerente General



Km. 21.5 carretera hacia Amatenango, Barcenara, Villa Nueva, Guatemala, C.A.
Tel: (502) 6670 1000
www.icta.gob.gt
@ICTAGuate -ICTA-

NOTAS A LOS ESTADOS FINANCIEROS

NOTAS A LOS ESTADOS FINANCIEROS

Las notas a los estados financieros, son parte integral de los mismos y constituyen información complementaria que permite interpretar razonablemente la situación financiera de la Institución, basándose en la observancia de los criterios aprobados para la aplicación del sistema de contabilidad integrada gubernamental.

NOTA (1): CREACION Y OBJETIVO DEL ICTA

El Instituto de Ciencia y Tecnología Agrícolas –ICTA- fue creado mediante el Decreto Ley Numero 68-72, con carácter de entidad estatal descentralizada autónoma, con personalidad jurídica, patrimonio propio y plena capacidad para adquirir derechos y contraer obligaciones, siendo su objetivo principal generar y promover el uso de la ciencia y tecnología agrícolas en el sector respectivo. En consecuencia, le corresponde conducir investigaciones tendientes a la solución de los problemas de explotación racional agrícola.

NOTA (2): EJERCICIO FISCAL

De conformidad con el Artículo 6 del Decreto No. 101-97 Ley Orgánica del Presupuesto, el ejercicio fiscal del sector público, inicia el uno de enero y finaliza el treinta y uno de diciembre de cada año.


William Juvimay García González
Jefe Sección de Contabilidad
- ICTA -




P.C. Marlon Antonio Leiva
Coordinador Financiero
I C T A




Lic. Abelardo René Viana
Director Administrativo y Financiero
-ICTA-




Ing. Agr. Julio César Villatoro Mérida
Gerente General



NOTA (3): UNIDAD MONETARIA

La Institución registra sus operaciones contables en idioma español, y utiliza la moneda de curso legal que es el Quetzal identificado con el símbolo (Q) en los estados financieros y sus notas.

NOTA (4): BANCOS

El monto expresado en el Balance General, corresponde a los valores en cuentas de depósitos monetarios, en los diferentes bancos del sistema financiero, integrado por tres (3) cuentas monetarias en Banrural y una (1) en el Banco de Guatemala, que reflejan un saldo total de Q. 25,577,507.15 conformado de la manera siguiente:

No.	NOMBRE	BANCO	CUENTA	SALDO
1	ICTA PROYECTOS COMERCIALES	BANRURAL	3099036480	3,856,525.16
2	ICTA	BANRURAL	3099036476	88,618.19
3	ICTA APORTES DE GOBIERNO	BANGUAT	1127539	72,636.40
4	ICTA APORTES DE GOBIERNO	BANRURAL	3445071610	21,559,727.40
TOTAL				25,577,507.15

William Juvany García González
Jefe Sección de Contabilidad
-ICTA-

P.C. Marlon Antonio Leiva
Coordinador Financiero
I C T A

Lic. Abelardo René Viana Ramos
Director Administrativo y Financiero
-ICTA-

Ing. Agr. Julio César Villatoro Mérida
Gerente General

NOTA (5): CUENTAS A COBRAR A CORTO PLAZO

Dentro de los derechos que constituyen el Activo Exigible, se encuentra el IVA Crédito Fiscal, el cual asciende a un monto de Q. 1,844,916.38.

CUENTA	MONTO
IVA CREDITO FISCAL	1,844,916.38
TOTAL	1,844,916.38


NOTA (6): MATERIAS PRIMAS, MATERIALES Y SUMINISTROS

Esta cuenta comprende la existencia de insumos almacenados en las bodegas de los diferentes centros de producción del ICTA, utilizados en forma directa en las actividades administrativas y técnicas de los diferentes proyectos institucionales, reflejando un saldo de Q. 4,304,497.79 integrada geográficamente de la siguiente manera:

William Juvenal García González
Jefe Sección de Contabilidad
-ICTA-



P.C. Marlon Antonio Leiva Aznarian
Coordinador Financiero
I C T A



Lic. Abelardo René Viana Ramos
Director Administrativo y Financiero
-ICTA-



Ing. Agr. Julio César Vilatoro Mérida
Gerente General



UBG	CENTRO REGIONAL	MONTO
1021	SAN JOSE LA MAQUINA	27,151.01
115	VILLA NUEVA	3,827,946.45
1301	HUEHUETENANGO	10,816.95
1420	IXCAN	4,534.81
1507	SAN JERONIMO	51,867.86
1615	FRAY BARTOLOME	1,808.04
1705	LA LIBERTAD	9,366.79
1805	LOS AMATES	820.00
1902	ESTANZUELA	21,904.96
2201	JUTIAPA	3,695.01
401	CHIMALTENANGO	107,116.10
505	MASAGUA	50,103.09
513	NUEVA CONCEPCION	15,400.52
903	OLINTEPEQUE	171,966.20
	TOTAL	4,304,497.79

NOTA (7): PROPIEDAD, PLANTA Y EQUIPO (NETO)

Comprende los bienes muebles e inmuebles propiedad de la institución, los cuales permiten su funcionamiento y producción, para el cálculo de las depreciaciones se utiliza el método de línea recta. Los activos fijos económicos que cuenta la institución se encuentran integrados en la forma siguiente:

William Juvenal García González
Jefe Sección de Contabilidad
-ICTA-

P.C. Marlon Antonio Leiva Trujillo
Coordinador Financiero
DEPARTAMENTO DE FINANCIERO
DIRECCION ADMINISTRATIVA
INSTITUTO DE CIENCIA Y TECNOLOGIA AGRICOLAS

Lic. Abelardo René Viana
Director Administrativo y Financiero
-ICTA-

Julio César Villatoro Mérida
Gerente General

CUENTA	PARCIAL	TOTAL
Propiedad, Planta y Equipo (Neto)		
Propiedad y planta de operación		11,713,476.02
Edificios e instalaciones	11,713,476.02	
Maquinaria y Equipo		25,309,924.08
De producción	5,173,063.44	
Maquinaria y Equipo de construcción	1,827.60	
De Oficina y Muebles	3,635,273.93	
Médico-Sanitario y de Laboratorio	3,633,592.31	
Educacional, Cultural y Recreativo	935,215.53	
De transporte, tracción y elevación	11,282,399.54	
De comunicaciones	492,131.57	
Herramientas	156,420.16	
Tierras y Terrenos		635,415.52
Animales		1,000.00
Otros Activos Fijos		4,548,409.36
Depreciaciones Acumuladas		- 29,918,431.31
Total de Propiedad, Planta y Equipo (Neto)		12,289,793.67

INSTITUTO DE CIENCIA Y TECNOLOGIA AGRICOLAS
RECURSOS FINANCIEROS
TIBTO DE CIENCIA Y TECNOLOGIA AGRICOLAS
GUATEMALA, C.A.

William Juvinny Gaveña González
Jefe Sección de Contabilidad
- ICTA -

INSTITUTO DE CIENCIA Y TECNOLOGIA AGRICOLAS
DIRECCION ADMINISTRATIVA Y FINANCIERA
GUATEMALA, C.A.

Lic. Abelardo René Viana Ríos
Director Administrativo y Financiero
-ICTA-

Ing. Agr. Julio César Villatoro Mérida
Gerente General

NOTA (8): ACTIVO DIFERIDO A LARGO PLAZO

Registra el saldo de las inversiones permanentes de la institución, por títulos de agua y líneas telefónicas, reflejando un monto de Q. 14,483.00.

TITULOS	MONTO
LÍNEAS TELEFÓNICAS	14,143.00
TÍTULOS DE AGUA	340.00
TOTAL	14,483.00

NOTA (9): GASTOS DEL PERSONAL A PAGAR

Corresponde a las retenciones efectuadas a los sueldos del personal que labora en la institución, así como retenciones de IVA e ISR efectuadas a proveedores, esta cuenta asciende a Q. 66,253.76 integrado de la siguiente manera:

RETENCIONES A PAGAR	MONTO
IVA RETENIDO	1,643.63
ISR EMPLEADOS	22,148.89
ISR OTROS	3,989.53
RETENCIONES JUDICIALES	38,471.71
TOTAL	66,253.76

William Juvenal García González
Jefe Sección de Contabilidad
-ICTA-



P.C. Marión Antonia Leiva
Coordinador Financiero
ICTA



Lic. Abelardo René Viana Ramos
Director Administrativo y Financiero
ICTA



Ag. Julio César Villatoro Mérida
Gerente General



NOTA (10): FONDOS DE TERCEROS Y EN GARANTIA

Se encuentra conformado por depósitos efectuados por un empleado a quien se le determinó bienes faltantes, por lo que tendrá que solventar su situación con la institución. Asimismo; registra las obligaciones pendientes de liquidar a terceras personas, valores que serán puestos a disposición de los particulares en determinado momento, integrado de la manera siguiente.

BIENES FALTANTES	
NOMBRE	MONTO
GARCIA DE LEON MIGUEL ANGEL	11,000.00
SUBTOTAL	11,000.00
OTROS DEPOSITOS A TERCEROS	
NOMBRE	MONTO
SEGUROS G&T, S.A.	6,279.90
SENACYT	14,224.26
SUBTOTAL	20,504.16
TOTAL	31,504.16

William Juveny García González
Jefe Sección de Contabilidad
-ICTA-



P.C. Marlon Antonio Leiva
Coordinador Financiero
ICTA



Lic. Abelardo René Viana
Director Administrativo y Financiero
-ICTA-



Ing. Agr. Julio Cesar Vilatoro Mérida
Gerente General



NOTA (11): PATRIMONIO:

El Capital Social e Institucional, se integra con el Resultado del presente ejercicio y los Resultados Acumulados de Ejercicios Anteriores, compuesto así:

RUBRO	MONTO
RESULTADO DEL EJERCICIO	15,348,542.89
RESULTADOS ACUMULADOS EJERCICIOS ANTERIORES	28,584,897.18
TOTAL	43,933,440.07

NOTA (12): ESTADO DE RESULTADOS:


Refleja los ingresos percibidos, los gastos devengados y como consecuencia el beneficio o pérdida que ha generado la institución en el ejercicio fiscal, dado que durante el periodo los ingresos fueron mayores que los gastos, se presenta un resultado positivo al finalizar el ejercicio.

DESCRIPCION	MONTO
(+) INGRESOS	55,557,524.15
(-) GASTOS	40,208,981.26
RESULTADO	15,348,542.89

William Juvenal García González
Jefe Sección de Contabilidad
-ICTA-

Lic. Abelardo René Viana Ramos
Director Administrativo y Financiero
-ICTA-

Aggr. Julio Cesar Villatoro Mérida
Gerente General





GOBIERNO de
GUATEMALA
DR. ALEJANDRO GIAMMATTERI

Instituto de Ciencia y
Tecnología Agrícolas (ICTA)

SALDOS A NIVEL AUXILIAR

Km. 21.5 carretera hacia Amatitlán, Bárcena, Villa Nueva, Guatemala, C.A.

PBX (502) 6670 1500

www.icta.gob.gt síganos en:    @ICTAGuate

**Sistema de Contabilidad Integrada Gubernamental
Contabilidad - Reportes - Saldos a Nivel de Auxiliar
Saldos a Nivel de Auxiliar**

PAGINA : 1 DE 37
FECHA : 25/02/2022
HORA : 12:11.04
REPORTE: R00806051.rpt

Expresado en Quetzales

DEL MES DE ENERO AL MES DE DICIEMBRE

EJERCICIO: 2021

MAYOR	SUBCuenta 1	SUBCuenta 1	DESCRIPCION	AUX1	AUX2	AUX3	SALDO	
							DEBITO	CREDITO
1112	1	0	Fondo Común	077938823101060001290204480	0	0	3,856,333.16	0.00
1112	1	0	Fondo Común	077938823101060001090004479	0	0	88,618.19	0.00
1112	1	0	Fondo Común	07793882310106000109000112739	0	0	74,636.40	0.00
1112	1	0	Fondo Común	0779388231010600014697610	0	0	21,556,777.40	0.00
TOTAL SUBCuenta 1:							25,577,507.15	0.00
TOTAL SUBCuenta 1:							25,577,507.15	0.00

Sistema de Contabilidad Integrada Gubernamental
Contabilidad - Reportes - Saldos a Nivel de Auxiliar
Saldos a Nivel de Auxiliar

Expresado en Quezales

PAGINA : 2 DE 37
 FECHA : 25/02/2022
 HORA : 12:11.04
 REPORTE: R00606051.rpt

DEL MES DE ENERO AL MES DE DICIEMBRE

EJERCICIO: 2021

MAYOR	SUBCTA 1	SUBCTA 2	DESCRIPCION	AUX1	AUX2	AUX3	AUX4	SIN CODIGO AUXILIAR	SIN CODIGO AUXILIAR	SIN CODIGO AUXILIAR	SIN CODIGO AUXILIAR	SALDO	
												DEBITO	CREDITO
1131	7	1	IVA CREDITO FISCAL	0	0	0	0	0	0	0	0	1,844,916.38	0.00
												TOTAL SUBCuenta 2:	0.00
												TOTAL SUBCuenta 1:	0.00

Sistema de Contabilidad Integrada Gubernamental
Contabilidad - Reportes - Saldos a Nivel de Auxiliar
Saldos a Nivel de Auxiliar

Expresado en Quetzales

PAGINA : 3 DE 37
 FECHA : 25/02/2022
 HORA : 12:11:04
 REPORTE: R00806051.rpt

DEL MES DE ENERO AL MES DE DICIEMBRE

EJERCICIO: 2021

EJERCICIO: 2021

EJERCICIO: 2021		EJERCICIO: 2021		MAYOR SUBCuenta 1		MAYOR SUBCuenta 2		DESCRIPCION		AUX1	AUX2	AUX3	SALDO	
MAYOR	SUBCuenta 1	SUBCuenta 2	DESCRIPCION	AUX1	AUX2	AUX3	DEBITO	CREDITO						
1231	1	0	Edificios e instalaciones											0.00
1231	1	0	Edificios e instalaciones											0.00
1231	1	0	Edificios e instalaciones											0.00
1141	1	1	Materiales Primes, Materiales y Suministros	11260410000	1021	SAN JOSE LA MACHUCA								27,151.01
1141	1	1	Materiales Primes, Materiales y Suministros	11260410000	1115	VILLA NUEVA								3,877,946.45
1141	1	1	Materiales Primes, Materiales y Suministros	11260410000	1301	HUEHUETENANGO								10,816.95
1141	1	1	Materiales Primes, Materiales y Suministros	11260410000	1420	IXCÁN								4,534.81
1141	1	1	Materiales Primes, Materiales y Suministros	11260410000	1507	SAN JERÓNIMO								41,867.86
1141	1	1	Materiales Primes, Materiales y Suministros	11260410000	1615	FRAY BARTOLOME DE LAS CASAS								1,808.04
1141	1	1	Materiales Primes, Materiales y Suministros	11260410000	1705	LA LIBERTAD								9,366.79
1141	1	1	Materiales Primes, Materiales y Suministros	11260410000	1805	LOS AMATES								820.00
1141	1	1	Materiales Primes, Materiales y Suministros	11260410000	1902	ESTANZUELA								21,504.56
1141	1	1	Materiales Primes, Materiales y Suministros	11260410000	2301	JUTIAPA								3,693.01
1141	1	1	Materiales Primes, Materiales y Suministros	11260410000	401	CHIMALTENANGO								107,116.10
1141	1	1	Materiales Primes, Materiales y Suministros	11260410000	505	MASACUA								50,103.09
1141	1	1	Materiales Primes, Materiales y Suministros	11260410000	513	NUEVA CONCEPCIÓN								15,400.52
1141	1	1	Materiales Primes, Materiales y Suministros	11260410000	903	OLINTEPEQUE								171,966.20
													TOTAL SUBCuenta 2 :	0.00
													TOTAL SUBCuenta 1 :	0.00

**Sistema de Contabilidad Integrada Gubernamental
Contabilidad - Reportes - Saldos a Nivel de Auxiliar
Saldos a Nivel de Auxiliar**

PAGINA : 12 DE 37
FECHA : 25/02/2022
HORA : 12:11.04
REPORTE: R00806051.rpt

Expresado en Quetzales

DEL MES DE ENERO AL MES DE DICIEMBRE

EJERCICIO: 2021

MAYOR	SUBCTA 1	SUBCTA 2	DESCRIPCION	AUX1	AUX2	AUX3	AUX4	AUX5	DEBITO	CREDITO	SALDO
1232	8	0	Herramientas	013					-8,372.90	0.00	0.00
1232	8	0	Herramientas	023					645.34	0.00	0.00
1232	8	0	Herramientas	208					107,201.92	0.00	0.00
									156,426.16	0.00	0.00
									156,426.16	0.00	0.00

TOTAL SUBCUENTA 2:

TOTAL SUBCUENTA 1:

Sistema de Contabilidad Integrada Gubernamental
Contabilidad - Reportes - Saldos a Nivel de Auxiliar
Saldos a Nivel de Auxiliar

PAGINA : 13 DE 37
 FECHA : 25/02/2022
 HORA : 12:11.04
 REPORTE: R00806051.rpt

Expresado en Quetzales

DEL MES DE ENERO AL MES DE DICIEMBRE

EJERCICIO: 2021

MAYOR	SUBC1	SUBC2	DESCRIPCION	AUX1	AUX2	AUX3	SALDO	DEBITO	CREDITO
1233	0	0	Temas y Temas	304	0	0		633,415.52	0.00
								633,415.52	0.00
								633,415.52	0.00

TOTAL SUBCuenta 2:

TOTAL SUBCuenta 1:

Sistema de Contabilidad Integrada Gubernamental
Contabilidad - Reportes - Saldos a Nivel de Auxiliar
Saldos a Nivel de Auxiliar

PAGINA : 15 DE 37
 FECHA : 26/02/2022
 HORA : 12:11.04
 REPORTE: R00806051.rpt

Expresado en Quetzales

DEL MES DE ENERO AL MES DE DICIEMBRE

EJERCICIO: 2021

MAYOR	SUBCuenta 1	SUBCuenta 2	DESCRIPCION	AUX1	AUX2	AUX3	DEBITO	CREDITO	SALDO
1237	0	0	Otros Activos Fijos	017	0	0	5,266.09	0.00	0.00
1237	0	0	Otros Activos Fijos	140	0	0	182,230.41	0.00	0.00
1237	0	0	Otros Activos Fijos	450	0	0	67,698.17	0.00	0.00
1237	0	0	Otros Activos Fijos	907	0	0	0.00	112.45	112.45
1237	0	0	Otros Activos Fijos	115	0	0	652,993.42	0.00	0.00
1237	0	0	Otros Activos Fijos	167	0	0	3,674.11	0.00	0.00
1237	0	0	Otros Activos Fijos	305	0	0	3,592,988.45	0.00	0.00
1237	0	0	Otros Activos Fijos	401	0	0	200.85	0.00	0.00
1237	0	0	Otros Activos Fijos	909	0	0	5,480.28	0.00	0.00
							4,546,571.81	112.45	112.45
							4,546,571.81	112.45	112.45

TOTAL SUBCUENTA 2:

TOTAL SUBCUENTA 1:

Sistema de Contabilidad Integrada Gubernamental
Contabilidad - Reportes - Saldos a Nivel de Auxiliar
Saldos a Nivel de Auxiliar

Expresado en Quetzales

PAGINA : 16 DE 37
 FECHA : 25/02/2022
 HORA : 12:11.04
 REPORTE: R00806051.rpt

DEL MES DE ENERO AL MES DE DICIEMBRE

EJERCICIO: 2021

MAYOR	SUBCTA 1	SUBCTA 2	DESCRIPCION	AUX1	AUX2	AUX3	DEBITO	CREDITO	SALDO
1251	0	0	Activo Diferido - Largo Plazo	*	0	0	14,483.00	0.00	0.00
							TOTAL SUBCUENTA 2:	0.00	
							TOTAL SUBCUENTA 1:	14,483.00	0.00

**Sistema de Contabilidad Integrada Gubernamental
Contabilidad - Reportes - Saldos a Nivel de Auxiliar
Saldos a Nivel de Auxiliar**

Expresado en Quetzales

PAGINA : 17 DE 37
FECHA : 25/02/2022
HORA : 12:11:04
REPORTE: R00806051.rpt

DEL MES DE ENERO AL MES DE DICIEMBRE

EJERCICIO: 2021

MAVOR	SUBCTA 1	SUBCTA 2	DESCRIPCION	AUX1	AUX2	AUX3	AUX3	DEBITO	CREDITO	SALDO
2113	4	0	Relaciones a pagar	11200110000						
					230	IVA RETENIDO	0			0.00
						INSTITUTO DE CIENCIA Y TECNOLOGIA AGRICOLAS (ICTA)				1,643.63
2113	4	0	Relaciones a pagar	11200110000						
					41203	IMPUESTO SOBRE LA RENDA EMPLEADOS	0			0.00
						INSTITUTO DE CIENCIA Y TECNOLOGIA AGRICOLAS (ICTA)				21,148.89
2113	4	0	Relaciones a pagar	11200110000						
					41204	IMPUESTO SOBRE LA RENDA OTROS	0			0.00
						INSTITUTO DE CIENCIA Y TECNOLOGIA AGRICOLAS (ICTA)				3,989.93
2113	4	0	Relaciones a pagar	11200110000						
					41205	RETENCIONES JUDICIALES ICTA	0			0.00
						INSTITUTO DE CIENCIA Y TECNOLOGIA AGRICOLAS (ICTA)				38,471.71
TOTAL SUBCUENTA 1:										
								0.00	66,253.76	66,253.76
TOTAL SUBCUENTA 1:										
								0.00	66,253.76	66,253.76

Sistema de Contabilidad Integrada Gubernamental
Contabilidad - Reportes - Saldos a Nivel de Auxiliar
Saldos a Nivel de Auxiliar

Expresado en Quetzales

PAGINA : 18 DE 37
 FECHA : 25/02/2022
 HORA : 12:11.04
 REPORTE: R08806051.rpt

DEL MES DE ENERO AL MES DE DICIEMBRE

EJERCICIO: 2021

MAYOR	SUBCTA 1	SUBCTA 2	DESCRIPCION	AUX1	AUX2	AUX3	AUX4	SIN CODIGO AUXILIAR	SIN CODIGO AUXILIAR	DEBITO	CREDITO	SALDO
2151	1	1	Bienes Muebles					0	0	0.00	11,000.00	11,000.00
TOTAL SUBCUENTA 2:										0.00	11,000.00	11,000.00

Sistema de Contabilidad Integrada Gubernamental
Contabilidad - Reportes - Saldos a Nivel de Auxiliar
Saldos a Nivel de Auxiliar

PAGINA : 19 DE 37
 FECHA : 25/02/2022
 HORA : 12:11.04
 REPORTE: R00806051.rpt

Expresado en Quetzales

DEL MES DE ENERO AL MES DE DICIEMBRE

EJERCICIO: 2021

MAYOR	SUBCTA 1	SUBCTA 1	DESCRIPCION	AUX1	AUX2	AUX3	SALDO	
							DEBITO CREDITO	
2151	1	2	OTROS DEPOSITOS A TERCEROS	2177	0	0	0.00	6,279.50
2151	1	2	OTROS DEPOSITOS A TERCEROS	2174	0	0	0.00	14,224.26
							0.00	20,503.76
							0.00	31,594.16

TOTAL SUBCUNTA 2:
 TOTAL SUBCUNTA 1:

Sistema de Contabilidad Integrada Gubernamental
Contabilidad - Reportes - Saldos a Nivel de Auxiliar
Saldos a Nivel de Auxiliar

PAGINA : 20 DE 37
 FECHA : 25/02/2022
 HORA : 12:11.04
 REPORTE: R00806051.rpt

Expresado en Quetzales

DEL MES DE ENERO AL MES DE DICIEMBRE

EJERCICIO: 2021

MAYOR	SUBCTA 1	SUBCTA 2	DESCRIPCION	AUX1	AUX2	AUX3	SIN CODIGO AUXILIAR	SIN CODIGO AUXILIAR	SIN CODIGO AUXILIAR	DEBITO	CREDITO	SALDO
2271	0	0	Depreciaciones Acumuladas	6	0	0	0	0	0	0.00	29,918,431.31	29,918,431.31
TOTAL SUBCUENTA 2:										0.00	29,918,431.31	29,918,431.31
TOTAL SUBCUENTA 1:										0.00	29,918,431.31	29,918,431.31

Sistema de Contabilidad Integrada Gubernamental
Contabilidad - Reportes - Saldos a Nivel de Auxiliar
Saldos a Nivel de Auxiliar

Expresado en Quetzales

PAGINA : 21 DE 37
 FECHA : 25/02/2022
 HORA : 12:11:04
 REPORTE: R00806051.rpt

DEL MES DE ENERO AL MES DE DICIEMBRE

EJERCICIO: 2021

MAYOR	SUBCATA 1	SUBCATA 2	DESCRIPCION	AUX1	AUX2	AUX3	AUX4	DEBITO	CREDITO	SALDO
3212	1	0	Resultados Acumulados de las Ejercicios Anteriores	0	0	0	0	0.00	28,584,897.18	28,584,897.18
								TOTAL SUBCUENTA 2:	28,584,897.18	0.00
								TOTAL SUBCUENTA 1:	0.00	28,584,897.18

Sistema de Contabilidad Integrada Gubernamental
Contabilidad - Reportes - Saldos a Nivel de Auxiliar
Saldos a Nivel de Auxiliar

Expresado en Quetzales

PAGINA : 22 DE 37
 FECHA : 25/02/2022
 HORA : 12:11.04
 REPORTE: R00806051.rpt

DEL MES DE ENERO AL MES DE DICIEMBRE

EJERCICIO: 2021

MAYOR	SUBCuenta 1	SUBCuenta 2	DESCRIPCION	AUX1	AUX2	AUX3	AUX3	DEBITO	CREDITO	SALDO	
5141	0	0	Venta de Bienes	131001	115	VILLA NUEVA	0	0.00	413,946.77	0.00	
5141	0	0	Venta de Bienes	131001	1507	SAN JERÓNIMO	0	0.00	312.50	0.00	
5141	0	0	Venta de Bienes	131001	401	CHIMALTENANGO	0	0.00	3,640.18	0.00	
5141	0	0	Venta de Bienes	131001	903	OLINTIPERQUE	0	0.00	7,866.07	0.00	
5141	0	0	Venta de Bienes	131009	115	VILLA NUEVA	0	0.00	10,055.35	0.00	
5141	0	0	Venta de Bienes	131009	401	CHIMALTENANGO	0	0.00	20,482.13	0.00	
5141	0	0	Venta de Bienes	131009	505	MASAGUA	0	0.00	67,089.79	0.00	
5141	0	0	Venta de Bienes	131002	115	VILLA NUEVA	0	0.00	61,071.43	0.00	
5141	0	0	Venta de Bienes	131004	505	MASAGUA	0	0.00	1,000.00	0.00	
5141	0	0	Venta de Bienes	131009	115	VILLA NUEVA	0	0.00	11,154.54	0.00	
5141	0	0	Venta de Bienes	131009	401	CHIMALTENANGO	0	0.00	17,501.12	0.00	
5141	0	0	Venta de Bienes	131009	505	MASAGUA	0	0.00	141,517.96	0.00	
									TOTAL SUBCuenta 2:	754,637.24	0.00
									TOTAL SUBCuenta 1:	754,637.24	0.00

Sistema de Contabilidad Integrada Gubernamental
Contabilidad - Reportes - Saldos a Nivel de Auxiliar
Saldos a Nivel de Auxiliar

Expresado en Quetzales

PAGINA : 23 DE 37
 FECHA : 25/02/2022
 HORA : 12:11:04
 REPORTE: R00806051.rpt

DEL MES DE ENERO AL MES DE DICIEMBRE

EJERCICIO: 2021

MAYOR	SUBCTA 1	SUBCTA 2	DESCRIPCION	AUX1	AUX2	AUX3	DEBITO	CREDITO	SALDO
5142	0	0	Venta de Servicios	1524004	115	VILLA NUEVA	0.00	34,705.38	0.00
5142	0	0	Venta de Servicios	1524006	115	VILLA NUEVA	0.00	236,697.15	0.00
5142	0	0	Venta de Servicios	1524009	115	VILLA NUEVA	0.00	71,725.00	0.00
5142	0	0	Venta de Servicios	1524009	401	CHIMALTENANGO	0.00	312,539.36	0.00
5142	0	0	Venta de Servicios	1524011	115	VILLA NUEVA	0.00	7,531.40	0.00
5142	0	0	Venta de Servicios	1524012	115	VILLA NUEVA	0.00	13.39	0.00
5142	0	0	Venta de Servicios	1524013	115	VILLA NUEVA	0.00	572.95	0.00
5142	0	0	Venta de Servicios	1524017	115	VILLA NUEVA	0.00	249,719.70	0.00
5142	0	0	Venta de Servicios	1524021	115	VILLA NUEVA	0.00	6,191.51	0.00
5142	0	0	Venta de Servicios	1524009	115	VILLA NUEVA	0.00	2,656.25	0.00
							TOTAL SUBCUENTA 2:	922,271.61	0.00
							TOTAL SUBCUENTA 1:	922,271.61	0.00

Sistema de Contabilidad Integrada Gubernamental
Contabilidad - Reportes - Saldos a Nivel de Auxiliar
Saldos a Nivel de Auxiliar

Expresado en Quetzales

PAGINA : 24 DE 37
 FECHA : 25/02/2022
 HORA : 12:11.94
 REPORTE: R00806051.rpt

DEL MES DE ENERO AL MES DE DICIEMBRE

EJERCICIO: 2021										SALDO	
MAYOR	SUBC1A 1	SUBC1A 2	DESCRIPCION	AUX1	AUX2	AUX3	AUX4	DEBITO	CREDITO		
5101	0	0	Intereses	01001	115	VELLA NUEVA	0	0.00	35,770.73		
				INTERESES BANCARIOS ICTA							
				SEN CODIGO AUXILIAR							
				TOTAL SUBC1ENTA 1:				0.00		35,770.73	
				TOTAL SUBC1ENTA I:				0.00		35,770.73	

Sistema de Contabilidad Integrada Gubernamental
Contabilidad - Reportes - Saldos a Nivel de Auxiliar
Saldos a Nivel de Auxiliar

Expresado en Quetzales

PAGINA : 25 DE 37
 FECHA : 25/02/2022
 HORA : 12:11.04
 REPORTE: R00806051.rpt

DEL MES DE ENERO AL MES DE DICIEMBRE

EJERCICIO: 2021

MAYOR	SUBCATA 1	SUBCATA 2	DESCRIPCION	AUX1	AUX2	AUX3	AUX4	DEBITO	CREDITO
2103	0	0	Arrendamiento de Inmuebles y Otros	119	0	0	0	0.00	839,038.57
								TOTAL SUBCUENTA 2:	839,038.57
								TOTAL SUBCUENTA 1:	839,038.57

Sistema de Contabilidad Integrada Gubernamental
Contabilidad - Reportes - Saldos a Nivel de Auxiliar
Saldos a Nivel de Auxiliar

Expresado en Quetzales

PAGINA : 26 DE 37
 FECHA : 25/02/2022
 HORA : 12:11.04
 REPORTE: R00806051.rpt

DEL MES DE ENERO AL MES DE DICIEMBRE

EJERCICIO: 2021

MAYOR	SUBCTA 1	SUBCTA 2	DESCRIPCION	AUX1	AUX2	AUX3	DEBITO	CREDITO	SALDO
5172	0	0	Transferencias Corrientes del Sector Publico	12001	115	VILLA NUEVA	0.00	53,015,816.00	53,015,816.00
					115	MINISTERIO DE AGRICULTURA GANADERIA Y ALIMENTACION			
						9	SIN CODIGO AUXILIAR		
							TOTAL SUBCUENTA 2:	0.00	53,015,816.00
							TOTAL SUBCUENTA 1:	0.00	53,015,816.00

Sistema de Contabilidad Integrada Gubernamental
Contabilidad - Reportes - Saldos a Nivel de Auxiliar
Saldos a Nivel de Auxiliar

Expresado en Quetzales

PAGINA : 27 DE 37
 FECHA : 25/02/2022
 HORA : 12:11.04
 REPORTE: R00806051.rpt

DEL MES DE ENERO AL MES DE DICIEMBRE

EJERCICIO: 2021

MAYOR	SUBC1A1	SUBC1A2	DESCRIPCION	AUX1	AUX2	AUX3	AUX3	DEBITO	CREDITO	SALDO
611	1	1	Salud y Saludo	0	0	0	0	31,922,261.41	0.00	0.00
								TOTAL SUBC1A1:	31,922,261.41	0.00

Sistema de Contabilidad Integrada Gubernamental
Contabilidad - Reportes - Saldos a Nivel de Auxiliar
Saldos a Nivel de Auxiliar

Expresado en Quetzales

DEL MES DE ENERO AL MES DE DICIEMBRE

PAGINA : 28 DE 37
 FECHA : 25/02/2022
 HORA : 12:11.04
 REPORTE: R00806051.rpt

EJERCICIO: 2021

MAYOR	SUBCTA 1	SUBCTA 2	DESCRIPCION	AUX1	AUX2	AUX3	DEBITO	CREDITO	SALDO
6111	1	2	Aportes Patronales al Seguro Social	0	0	0	1,830,943.37	0.00	0.00
TOTAL SUBCuenta 2:							1,830,943.37	0.00	0.00

Sistema de Contabilidad Integrada Gubernamental
Contabilidad - Reportes - Saldos a Nivel de Auxiliar
Saldos a Nivel de Auxiliar

Expresado en Quetzales

PAGINA : 29 DE 37
 FECHA : 25/02/2022
 HORA : 12:11.04
 REPORTE: R00806051.rpt

DEL MES DE ENERO AL MES DE DICIEMBRE

EJERCICIO: 2021

MAYOR	SUBCTA1	SUBCTA2	DESCRIPCION	AUX1	AUX2	AUX3	AUX4	DEBITO	CREDITO	SALDO
6111	1	3	Otros Agentes Paternales	0	0	0	0	1,522,211.95	0.00	0.00
TOTAL SUBCIENTA 2:								1,522,211.95	0.00	0.00

Sistema de Contabilidad Integrada Gubernamental
Contabilidad - Reportes - Saldos a Nivel de Auxiliar
Saldos a Nivel de Auxiliar

Expresado en Quetzales

PAGINA : 30 DE 37
 FECHA : 25/02/2022
 HORA : 12:11.04
 REPORTE: R00806051.rpt

DEL MES DE ENERO AL MES DE DICIEMBRE

EJERCICIO: 2021

MAVOR	SUBCTA 1	SUBCTA 2	DESCRIPCION	AUX1	AUX2	AUX3	AUX4	SALDO	
								DEBITO CREDITO	
011	1	1	Bonifidos Sociales	0	0	0	0	55,396.43 0.00	
								TOTAL SUBCUENTA 2:	55,396.43 0.00
								TOTAL SUBCUENTA 1:	55,396,813.06 0.00

Sistema de Contabilidad Integrada Gubernamental
Contabilidad - Reportes - Saldos a Nivel de Auxiliar
Saldos a Nivel de Auxiliar

Expresado en Quetzales

PAGINA : 31 DE 37
 FECHA : 25/02/2022
 HORA : 12:11.04
 REPORTE: R00806051.rpt

DEL MES DE ENERO AL MES DE DICIEMBRE

EJERCICIO: 2021

MAYOR	SUBCTA 1	SUBCTA 2	DESCRIPCION	AUX1	AUX2	AUX3	SIN CODIGO AUXILIAR	SIN CODIGO AUXILIAR	SIN CODIGO AUXILIAR	DEBITO	CREDITO	SALDO
612	1	0	Servicios no Personales	0	0	0	0	0	0.00	2,074,188.42	0.00	2,074,188.42
TOTAL SUBCUENTA 2:										2,074,188.42	0.00	
TOTAL SUBCUENTA 1:										2,074,188.42	0.00	

Sistema de Contabilidad Integrada Gubernamental
Contabilidad - Reportes - Saldos a Nivel de Auxiliar
Saldos a Nivel de Auxiliar

Expresado en Quetzales

PAGINA : 32 DE 37
 FECHA : 25/02/2022
 HORA : 12:11.04
 REPORTE: R00606051.rpt

DEL MES DE ENERO AL MES DE DICIEMBRE

EJERCICIO: 2021

MAYOR	SUBCATA	SUBCATA 3	DESCRIPCION	AUX1	AUX2	AUX3	SIN CODIGO AUXILIAR	SIN CODIGO AUXILIAR	SIN CODIGO AUXILIAR	SALDO	
										DEBITO	CREDITO
612	2	0	Impuestos, Derechos y Tasas	0	0	0				21,948.21	0.00
TOTAL SUBCuenta 2:										21,948.21	0.00
TOTAL SUBCuenta 1:										21,948.21	0.00

Sistema de Contabilidad Integrada Gubernamental
Contabilidad - Reportes - Saldos a Nivel de Auxiliar
Saldos a Nivel de Auxiliar

Expresado en Quetzales

PAGINA : 33 DE 37
 FECHA : 25/02/2022
 HORA : 12:11.04
 REPORTE: R00806051.rpt

DEL MES DE ENERO AL MES DE DICIEMBRE

EJERCICIO: 2021

MAYOR	SUBCATA 1	SUBCATA 2	DESCRIPCION	AUX1	AUX2	AUX3	AUX4	SALDO	
								DEBITO	CREDITO
612	3	0	Bienes de Consumo	0	0	0	0	1,125,300.24	0.00
								TOTAL SUBCuenta 2:	0.00
								TOTAL SUBCuenta 1:	0.00

Sistema de Contabilidad Integrada Gubernamental
Contabilidad - Reportes - Saldos a Nivel de Auxiliar
Saldos a Nivel de Auxiliar

Expresado en Quetzales

PAGINA : 34 DE 37
 FECHA : 26/02/2022
 HORA : 12:11:04
 REPORTE: R00806051.rpt

DEL MES DE ENERO AL MES DE DICIEMBRE

EJERCICIO: 2021

MAYOR	SUBCATA 1	SUBCATA 2	DESCRIPCION	AUX1	AUX2	AUX3	AUX3	DEBITO	CREDITO	SALDO
6112	1	0	Depreciacion del Activo Fijo	•	0	0	0	1,197,391.35		0.00
								TOTAL SUBCUENTA 2:	1,197,391.35	0.00
								TOTAL SUBCUENTA 1:	1,197,391.35	0.00

Sistema de Contabilidad Integrada Gubernamental
Contabilidad - Reportes - Saldos a Nivel de Auxiliar
Saldos a Nivel de Auxiliar

Expresado en Quetzales

PAGINA : 35 DE 37
 FECHA : 25/02/2022
 HORA : 12:11.04
 REPORTE: R00806051.rpt

DEL MES DE ENERO AL MES DE DICIEMBRE

EJERCICIO: 2021

MAYOR	SUBCTA 1	SUBCTA 2	DESCRIPCION	AUX1	AUX2	AUX3	DEBITO	CREDITO	SALDO
6123	0	0	Derechos sobre Bienes Intangibles	0	0	0	34,383.03	0.00	0.00
							TOTAL SUBCUENTA 2:	34,383.03	0.00
							TOTAL SUBCUENTA 1:	34,383.03	0.00

Sistema de Contabilidad Integrada Gubernamental
Contabilidad - Reportes - Saldos a Nivel de Auxiliar
Saldos a Nivel de Auxiliar

Expresado en Quetzales

PAGINA : 36 DE 37
 FECHA : 29/02/2022
 HORA : 12:11.04
 REPORTE: R00806051.rpt

DEL MES DE ENERO AL MES DE DICIEMBRE

EJERCICIO: 2021

MAJOR	SUBCATA 1	SUBCATA 2	DESCRIPCION	AUX1	AUX2	AUX3	AUX4	DEBITO	CREDITO	SALDO
6124	0	0	Otros Alquilares	0	0	0	0	64,732.16	0.00	64,732.16
								TOTAL SUBCUENTA 2:	0.00	
								TOTAL SUBCUENTA 1:	64,732.16	0.00

Sistema de Contabilidad Integrada Gubernamental
Contabilidad - Reportes - Saldos a Nivel de Auxiliar
Saldos a Nivel de Auxiliar

Expresado en Quetzales

PAGINA : 37 DE 37
 FECHA : 25/02/2022
 HORA : 12:11.04
 REPORTE: R00806051.rpt

DEL MES DE ENERO AL MES DE DICIEMBRE

EJERCICIO: 2021

MAYOR	SUBC1A 1	SUBC1A 2	DESCRIPCION	AUX1	AUX2	AUX3	SALDO	
							DEBITO	CREDITO
6151	0	0	Transferecias Otorgadas al Sector Privado	0	0	0	114,973.25	0.00
							114,973.25	0.00
			TOTAL SUBCIENTA 2:				114,973.25	0.00
6152	0	0	Transferecias Otorgadas al Sector Publico	0	0	0	243,829.54	0.00
							243,829.54	0.00
			TOTAL SUBCIENTA 1:				243,829.54	0.00
			TOTAL:				114,227,717.69	114,227,717.69
			SALDONETO:					

INDICES DE ANALISIS DEL IMPACTO ECONOMICO Y FINANCIERO

ESTADO DE RESULTADOS

1) Proporción de los ingresos por venta de bienes sobre los ingresos

$$\frac{\text{Ingresos por venta de bienes}}{\text{Ingresos}} \times 100 = \frac{754,637.24}{55,557,524.15} \times 100 = 1.36$$

Por cada 100 unidades monetarias de Ingresos, se recibieron 1.36 unidades de ingresos por venta de bienes.

2) Proporción de los ingresos por venta de servicios sobre los ingresos

$$\frac{\text{Ingresos por Venta de Servicios}}{\text{Ingresos}} \times 100 = \frac{922,271.61}{55,557,524.15} \times 100 = 1.66$$

Por cada 100 unidades monetarias de Ingresos, se recibieron 1.66 unidades de ingresos por venta de servicios.

3) Proporción de los ingresos por intereses sobre los ingresos

$$\frac{\text{Ingresos por intereses}}{\text{Ingresos}} \times 100 = \frac{35,770.73}{55,557,524.15} \times 100 = 0.06$$

Por cada 100 unidades monetarias de Ingresos, se recibieron 0.06 unidades de ingresos por intereses.

4) Proporción de los ingresos por arrendamiento de Inmuebles y otros sobre los ingresos

$$\frac{\text{Ingresos por arrendamiento de inmuebles y otros}}{\text{Ingresos}} \times 100 = \frac{829,028.57}{55,557,524.15} \times 100 = 1.49$$

Por cada 100 unidades monetarias de Ingresos, se recibieron 1.49 unidades de ingresos por arrendamientos de inmuebles y otros.

5) Proporción de los ingresos por Transferencias del Sector Público sobre los ingresos

Transferencias Corrientes del sector público x 100 = 53,015,816.00 X 100 95.43
Ingresos 55,557,524.15

Por cada 100 unidades monetarias de Ingresos, se recibieron 95.43 unidades de ingresos por transferencias corrientes del sector público.

6) Proporción de los Gastos por Remuneraciones sobre los gastos.

Gastos por Remuneraciones x 100 = 35,330,813.06 X 100 87.87
Gastos 40,208,981.26

Por cada 100 unidades monetarias de Gastos, 87.87 unidades corresponden a Gastos de Remuneraciones.

7) Proporción de los Gastos por Bienes y Servicios sobre Gastos.

Gastos de bienes y Servicios x 100 = 3,223,528.87 X 100 8.02
Gastos 40,208,981.26

Por cada 100 unidades monetarias de Gastos, 8.02 unidades corresponden a Gastos Bienes y Servicios.

8) Proporción de los gastos por Depreciación y Amortización sobre los Gastos.

Gastos de Depreciación y Amortización x 100 = 1,197,391.35 X 100 2.98
Gastos 40,208,981.26

Por cada 100 unidades monetarias de Gastos, 2.98 unidades corresponden a Gastos Depreciación y Amortización.

9) Proporción de los gastos sobre derechos de bienes intangibles sobre los Gastos.

Gastos de Derechos de Bienes Intangibles x 100 = 34,383.03 X 100 0.09
Gastos 40,208,981.26

Por cada 100 unidades monetarias de Gastos, 0.09 unidades corresponden a Gastos de Derechos de Bienes Intangibles.

10) Proporción de los gastos por Otros Alquileres sobre los Gastos.

Gastos por otros Alquileres x 100 = 64,732.16 X 100 0.16
Gastos 40,208,981.26

Por cada 100 unidades monetarias de Gastos, 0.16 unidades corresponden a Gastos de Otros Alquileres.

11) Proporción de transferencias otorgadas al sector privado sobre los Gastos.

Transferencias Otorgadas al sector Privado x 100 = 114,973.25 X 100 0.29
Gastos 40,208,981.26

Por cada 100 unidades monetarias de Gastos, 0.29 unidades corresponden a Transferencias al sector Privado.

12) Proporción de transferencias otorgadas al sector público sobre los Gastos.

Transferencias Otorgadas al sector Público x 100 = 243,159.54 X 100 0.60
Gastos 40,208,981.26

Por cada 100 unidades monetarias de Gastos, 0.60 unidades corresponden a Transferencias al sector Público.

BALANCE GENERAL

1) Importancia del Activo Disponible sobre el Activo Circulante

$$\frac{\text{Activo Disponible}}{\text{Activo Circulante}} \times 100 = \frac{25,577,507.15}{31,726,921.32} \times 100 = 80.62$$

Por cada 100 unidades monetarias de Activo Circulante, se cuenta con 80.62 unidades de Activo Disponible.

2) Importancia del Activo Exigible sobre el Activo Circulante

$$\frac{\text{Activo Exigible}}{\text{Activo Circulante}} \times 100 = \frac{1,844,916.38}{31,726,921.32} \times 100 = 5.81$$

Por cada 100 unidades monetarias de Activo Circulante, se cuenta con 5.81 unidades de Activo Exigible.

3) Importancia del Activo Circulante sobre el Activo Total

$$\frac{\text{Activo Circulante}}{\text{Activo Total}} \times 100 = \frac{31,726,921.32}{44,031,197.99} \times 100 = 72.06$$

Por cada 100 unidades monetarias de Activo Total, se cuenta con 72.06 unidades de Activo Circulante.

4) Importancia de Propiedad, Planta y Equipo (Neto) sobre el Activo Total

$$\frac{\text{Propiedad, Planta y Equipo (Neto)}}{\text{Activo Total}} \times 100 = \frac{12,289,793.67}{44,031,197.99} \times 100 = 27.91$$

Por cada 100 unidades monetarias de Activo Total, se cuenta con 27.91 unidades de Propiedad, Planta y Equipo (Neto).

5) Importancia del Activo Diferido a Largo Plazo sobre el Activo Total

$$\frac{\text{Activo Diferido}}{\text{Activo Total}} \times 100 = \frac{14,483.00}{44,031,197.99} \times 100 = 0.03$$

Por cada 100 unidades monetarias de Activo Total, se cuenta con 0.03 unidades de Activo Diferido.

6) Índice de Solvencia Técnica

$$\frac{\text{Activo Circulante}}{\text{Pasivo Circulante}} \times 100 = \frac{31,726,921.32}{97,757.92} \times 100 = 32454.58$$

Por cada 100 unidades monetarias de Pasivo Circulante, se cuenta con 32,454.58 unidades de Activo Circulante.

7) Índice de Solvencia

$$\frac{\text{Activo Total}}{\text{Pasivo Circulante}} \times 100 = \frac{44,031,197.99}{97,757.92} \times 100 = 45041.05$$

Por cada 100 unidades monetarias de Pasivo Circulante, se cuenta con 45,041.05 unidades de Activo Total.

8) Importancia de las Obligaciones a Corto Plazo sobre el Capital

$$\frac{\text{Pasivo Circulante}}{\text{Capital}} \times 100 = \frac{97,757.92}{43,933,440.07} \times 100 = 0.22$$

Por cada 100 unidades monetarias de Capital, se cuenta con 0.22 unidades de Pasivo Circulante.

9) Índice de Autonomía Financiera

$$\frac{\text{Capital}}{\text{Activo Total}} \times 100 = \frac{43,933,440.07}{44,031,197.99} \times 100 = 99.78$$

Por cada 100 unidades monetarias de Activo Total, se cuenta con 99.78 unidades de Capital.

10) Importancia del Pasivo Total Sobre el Activo Total

$$\frac{\text{Pasivo Total}}{\text{Activo Total}} \times 100 = \frac{97,757.92}{44,031,197.99} \times 100 = 0.22$$

Por cada 100 unidades monetarias de Activo Total, se cuenta con 0.22 unidades de Pasivo Total.

11) Importancia del Pasivo y Patrimonio Sobre el Activo Total

$$\frac{\text{Pasivo y Patrimonio Total}}{\text{Activo Total}} \times 100 = \frac{44,031,197.99}{44,031,197.99} \times 100 = 100.00$$

Por cada 100 unidades monetarias de Activo Total, se cuenta con 100 unidades de Pasivo y Patrimonio Total.

SALDOS DE ALMACEN

**RESUMEN INFORME DE ALMACEN
ABRIL 2021**

No.	CATEGORIA	INDICE	(CIFRAS EXPRESADAS EN QUETZALES)		
			SALDO ANTERIOR	INGRESO	EGRESO
1	SUMINISTROS DE MANTENIMIENTO	A	Q 15,230.43	Q -	Q 2,244.70
2	SUMINISTROS DE PAPELERIA	B	Q 3,810.45	Q -	Q 1,050.34
3	UTILES DE OFICINA	C	Q 35,456.00	Q -	Q 636.94
4	REPUESTOS T/TIPO	D	Q 23,310.08	Q 2,753.03	Q 2,753.03
5	ARTICULOS VARIOS	E	Q 80,769.34	Q 1,000.00	Q 9,259.39
6	PRODUCTOS P/VENTA	F	Q 3,605.00	Q -	Q -
7	FERTILIZANTES E INSECTICIDAS	G	Q 556,319.48	Q -	Q 73,348.44
8	QUIMICOS Y REACTIVOS	H	Q 656.25	Q -	Q 337.50
	TOTAL...		Q 719,157.03	Q 3,753.03	Q 89,630.34
					Q 633,279.72

No.	CATEGORIA	INDICE	(CIFRAS EXPRESADAS EN QUETZALES)		
			SALDO ANTERIOR	INGRESO	EGRESO
1	MANTENIMIENTO DE VEHICULOS	I	Q 4,272.87	Q -	Q 1,113.79
	TOTAL...		Q 4,272.87	Q -	Q 1,113.79
					Q 3,159.08

No.	CATEGORIA	INDICE	(CIFRAS EXPRESADAS EN QUETZALES)		
			SALDO ANTERIOR	INGRESO	EGRESO
1	ARTICULOS VARIOS	J	Q 11,507.30	Q -	Q -
	TOTAL...		Q 11,507.30	Q -	Q -
					Q 11,507.30
					Q 647,946.10

ELABORADO: 11 DE MAYO DE 2021

APROBADO POR:



F.C. Erick W. Diaz L.
Jefe de la Sección de Almacén
ICTA



Br. Dina Elizabeth Villalva Morales
Coordinadora Administrativa
ICTA



Km. 21.5 carretera hacia Amatitlán, Bárcena, Villa Nueva, Guatemala, C.A.
PBX (502)6670 1500

www.icta.gov.gt siganos en: @ICTAGuate

11-05-2021

INSTITUTO DE CIENCIA Y TECNOLOGIA AGRICOLAS, OFICINAS CENTRALES
 MOVIMIENTO DEL ALMACEN CORRESPONDIENTE DEL 1 AL 30 DE ABRIL 2021

SUMINISTROS DE MANTENIMIENTO A

DESCRIPCION DEL ARTICULO	KARDEX	SALDO INICIAL	ENTRADA	SALIDA	SALDO FINAL	SALDO INICIAL	ENTRADA	SALIDA	SALDO FINAL
BARRETA NACIONAL 5"	14	3	0	0	3	Q 345.00	Q	-	Q 345.00
CABO TORNEADO PARA AZADON	21	2	0	0	2	Q 50.00	Q	-	Q 50.00
MOPA DE 36" NACIONAL	1008	23	0	10	13	Q 569.83	Q	247.80	Q 322.03
DETERGENTE BOLSA	1000	15	0	11	4	Q 137.37	Q	100.65	Q 36.72
JABON GEL GALON	963	31	0	17	14	Q 359.78	Q	197.32	Q 162.46
CEPILLO PARA LIMPIEZA DE BAÑO	289	37	0	0	37	Q 172.07	Q	-	Q 172.07
LIMPIA VIDRIOS CON MANGO DE MADERA	291	7	0	0	7	Q 157.50	Q	-	Q 157.50
REGILLA CON PASTILLA P/MIGITORIO	941	7	0	0	7	Q 100.03	Q	-	Q 100.03
REGILLA PARA MIGITORIO	294	80	0	0	80	Q 1,230.00	Q	-	Q 1,230.00
DISCOS	514	6	0	0	6	Q 474.00	Q	-	Q 474.00
ATRAPA. POLVO	574	4	0	0	4	Q 392.87	Q	-	Q 392.87
BASE PARA MOPA	575	19	0	0	19	Q 530.14	Q	-	Q 530.14
CEPILLO LIMPIA TECHO	576	6	0	0	6	Q 144.65	Q	-	Q 144.65
LIMPIADOR PLUMERO	577	1	0	0	1	Q 12.31	Q	-	Q 12.31
PALO DE MADERA PARA TRAPEAR	578	22	0	2	20	Q 314.25	Q	28.58	Q 285.67
TUBO LED 48"	578	5	0	0	5	Q 157.01	Q	-	Q 157.01
BASE PARA LAMPARA	598	266	0	0	266	Q 536.75	Q	-	Q 536.75
CAJA CUADRADA 4X4"	599	19	0	0	19	Q 101.62	Q	-	Q 101.62
TERMINAL ABIERTA AISLADA # 16-14	602	1810	0	0	1810	Q 2,472.59	Q	-	Q 2,472.59
TAPADERA CUADRADA 4"	603	19	0	0	19	Q 24.43	Q	-	Q 24.43
EMPAQUE DE CERA	628	8	0	0	8	Q 88.60	Q	-	Q 88.60
LIMPIADOR	926	7	0	6	1	Q 34.23	Q	29.34	Q 4.89
PALA P/BASURA	777	9	0	0	9	Q 49.82	Q	-	Q 49.82
ESPONJA	779	5	0	0	5	Q 7.32	Q	-	Q 7.32
AROMATIZANTE REPUESTO	787	20	0	5	15	Q 1,214.29	Q	303.57	Q 910.72
JABON LAVATRASTOS	788	1	0	0	1	Q 8.71	Q	-	Q 8.71
BASE DE METAL P/MOPA	789	12	0	1	11	Q 332.14	Q	27.68	Q 304.46
JABON GEL LAVATRASTOS	790	1	0	0	1	Q 29.46	Q	-	Q 29.46
JABON EN TROZO	791	48	0	8	40	Q 231.43	Q	38.57	Q 192.86
PASTILLA P/DEPOSITO	793	6	0	2	4	Q 712.50	Q	237.50	Q 475.00
RASTRILLO	794	1	0	1	0	Q 29.20	Q	29.20	Q -
BOMBILLA DE MERCURIO	795	5	0	0	5	Q 146.21	Q	-	Q 146.21
MECHA PARA TRAPEAR	996	35	0	8	27	Q 406.21	Q	92.88	Q 313.33
ESCOBA	876	2	0	2	0	Q 19.64	Q	19.64	Q -
TUERA DE MANO PARA PODA	894	1	0	0	1	Q 74.11	Q	-	Q 74.11
TUERA DE MANO PARA PODA	895	3	0	0	3	Q 160.71	Q	-	Q 160.71
DESINFECTANTE GALON	910	30	0	16	14	Q 401.87	Q	214.29	Q 187.58
PAPEL HIGIENICO	945	14	0	6	8	Q 1,581.25	Q	677.68	Q 903.57
TOALLA P/MANOS	922	6	0	0	6	Q 1,285.71	Q	-	Q 1,285.71
CEMENTO	862	2	0	0	2	Q 134.82	Q	-	Q 134.82
MANTENIMIENTO VARIOS	965	0	0	0	0	Q -	Q	-	Q -
TOTAL...		2598	2	95	2505	Q 15,230.43	Q	2,244.70	Q 12,985.73

INSTITUTO DE CIENCIA Y TECNOLOGIA AGRICOLAS, OFICINAS CENTRALES
 MOVIMIENTO DEL ALMACEN CORRESPONDIENTE DEL 1 AL 30 DE ABRIL 2021

SUMINISTROS DE PAPELERIA B

DESCRIPCION DEL ARTICULO	KARDEX	SALDO INICIAL	ENTRADA	SALIDA	SALDO FINAL	SALDO INICIAL	ENTRADA	SALIDA	SALDO FINAL
		2	0	0	2	Q	Q	Q	Q
PAPEL CONTINUO 118-2 BOND BLANCO	4977	1	0	0	1	370.22	Q	-	Q 370.22
PAPEL STOCK FORM 1411-1 BOND BLANCO	4978	1	0	0	1	263.22	Q	-	Q 263.22
TABULARES 2,3,4 COLUMNAS	31	20	0	0	20	61.20	Q	-	Q 61.20
RESMAS DE PAPEL CARTA	5653	28	0	0	28	774.74	Q	-	Q 774.74
RESMA DE PAPEL BOND TAMAÑO CARTA	997	82	0	34	48	1,812.07	Q	-	Q 751.34
RESMA DE PAPEL BOND TAMAÑO OFICIO	1014	23	0	13	10	529.00	Q	-	Q 299.00
PRODUCTOS VARIOS	6633	0	0	0	0	-	Q	-	Q -
TOTAL...		156	0	47	109	3,810.45	Q	-	Q 1,050.34
									Q 2,760.11

INSTITUTO DE CIENCIA Y TECNOLOGIA AGRICOLAS, OFICINAS CENTRALES
 MOVIMIENTO DEL ALMACEN CORRESPONDIENTE DEL 1 AL 30 DE ABRIL 2021
 C
 UTILES DE OFICINA

DESCRIPCION DEL ARTICULO	KARDEX	SALDO INICIAL	ENTRADA	SALIDA	SALDO FINAL	SALDO INICIAL	ENTRADA	SALIDA	SALDO FINAL	
MASTER OFFSET	1373	5	0	0	5	188.98	Q	-	Q	188.98
PAPEL STOCK FORM 1412-1 GRIS	3610	7	0	0	7	2,621.80	Q	-	Q	2,621.80
CINTAS PARA MAQUINA SUMADORA	34	144	0	0	144	770.75	Q	-	Q	770.75
CARTUCHO DE TINTA P/HP DESKJE+A10:K39T 695C 2	35	1	0	0	1	258.56	Q	-	Q	258.56
CINTAS IBM 6747	36	16	0	0	16	545.12	Q	-	Q	545.12
CORRECTORES POLIETILENO CANON	37	1	0	0	1	3.00	Q	-	Q	3.00
GRAPAS ESPECIALES 23/13	38	6	0	0	6	32.70	Q	-	Q	32.70
GRAPAS ESPECIALES 23/8	39	1	0	0	1	4.25	Q	-	Q	4.25
PERFORADORES METALICOS	5225	2	0	0	2	32.70	Q	-	Q	32.70
SACAGRAPAS METALICO	961	142	0	0	142	607.76	Q	-	Q	607.76
BLOCK DE HOJAS OFICIO CON LINEAS	923	6	0	2	4	34.54	Q	11.52	Q	23.02
CINTA CORRECTORA P/MAQUINA IBM	45	35	0	0	35	114.45	Q	-	Q	114.45
CINTA P/MAQUINA KORES IBM	46	50	0	0	50	1,075.00	Q	-	Q	1,075.00
TINTA CANON CLI-8 NEGRO ORIGINAL	48	4	0	0	4	460.00	Q	-	Q	460.00
HP COMPATIBLE CARTRIDGE P305/M3027	49	1	0	0	1	960.00	Q	-	Q	960.00
TINTA HP C8727A NEGRO DESKJET 3745	50	2	0	0	2	310.00	Q	-	Q	310.00
CLIP JUMBO FAST NIQUELADO CAJA	936	3	0	0	3	11.87	Q	-	Q	11.87
LAPIZ	987	14	0	13	1	16.28	Q	15.09	Q	1.19
MARCADOR RESALTADOR EDDING NARANJA	559	22	0	8	14	73.04	Q	-	Q	46.48
TONER LANIER 6613, 6713, 7213, 7313	62	4	0	0	4	415.80	Q	-	Q	415.80
TINTA HP 710C 23 C1823 D COLOR ORIGINAL	63	2	0	0	2	700.00	Q	-	Q	700.00
TONER KYOCERA TK 137	65	1	0	0	1	612.00	Q	-	Q	612.00
TONER CANON GPR-18 IMAGE RUNER 2016	66	3	0	0	3	900.00	Q	-	Q	900.00
TINTA HP #17 C6625A D1840/845Q	67	1	0	0	1	311.00	Q	-	Q	311.00
TINTA HP #27 C8727AL NEGRO 3745	71	5	0	0	5	850.00	Q	-	Q	850.00
TINTA HP #28 C8728A COLOR 3745	72	1	0	0	1	205.00	Q	-	Q	205.00
TINTA HP 3535 C8728A COLOR ORIGINAL	73	8	0	0	8	1,492.00	Q	-	Q	1,492.00
TINTA HP PRO 8500 940 C4904 MAGENTA ORIG.	75	1	0	0	1	156.00	Q	-	Q	156.00
SOBRE MANILA CARTA	913	410	0	35	375	157.41	Q	13.44	Q	143.97
SOBRE MANILA OFICIO	1009	343	0	35	308	146.98	Q	14.99	Q	131.99
BOLIGRAFO BIC PUNTO MEDIANO VERDE	81	57	0	0	57	59.85	Q	-	Q	59.85
LIBRETA PARA TAQUIGRAFIA	867	74	0	0	74	211.44	Q	-	Q	211.44
MARCADOR RESALTADOR FABER CASTELL 48-15 NAR	988	24	0	0	24	116.40	Q	-	Q	116.40
MARCADOR RESALTADOR ROSADO	1006	5	0	4	1	15.63	Q	12.50	Q	3.13
MARCADOR RESALTADOR FABER CASTELL 48-63 VER	1001	17	0	4	13	82.45	Q	19.40	Q	63.05
TINTA HP PRO8500 C4902A NEGRO ORIGINAL	96	2	0	0	2	436.00	Q	-	Q	436.00
TINTA HP PRO8500 940 C4903A CYAN ORIGINAL	97	2	0	0	2	320.00	Q	-	Q	320.00
TINTA HP PRO8500 940 C4904A MAGENTA ORIGINAL	98	2	0	0	2	320.00	Q	-	Q	320.00
TINTA HP PRO8500 940 C4905A YELLOW ORIGINAL	99	2	0	0	2	320.00	Q	-	Q	320.00
TONER HP C7115 NEGRO	101	4	0	0	4	2,500.00	Q	-	Q	2,500.00
TINTA HP 45 51645A 6122 NEGRO	102	4	0	0	4	1,180.00	Q	-	Q	1,180.00
TINTAS DYE 1000ML NKT BLACK	103	28	0	1	27	2,380.00	Q	85.00	Q	2,295.00
TINTAS DYE 1000ML NKT CYAN	104	2	0	1	1	170.00	Q	85.00	Q	85.00
TINTAS DYE 1000ML NKT MAGENTA	105	2	0	1	1	170.00	Q	85.00	Q	85.00
TINTAS DYE 1000ML NKT YELLOW	106	2	0	1	1	170.00	Q	85.00	Q	85.00
VAN...		1488	0	105	1361	22,518.76	Q	453.50	Q	22,065.26

INSTITUTO DE CIENCIA Y TECNOLOGIA AGRICOLAS, OFICINAS CENTRALES
 MOVIMIENTO DEL ALMACEN CORRESPONDIENTE DEL 1 AL 30 DE ABRIL 2021
 UTILILES DE OFICINA

DESCRIPCION DEL ARTICULO	KARDEX	SALDO INICIAL	ENTRADA	SALIDA	105	SALDO FINAL	SALDO INICIAL	ENTRADA	SALIDA	SALDO FINAL	
VIENEN...	1468		0	0	105	1361	Q 22,518.76	Q	Q	453.50	Q 22,065.26
MARCADOR PARA PIZARRON NEGRO	989	21	0	0	7	14	Q 89.06	Q	Q	29.68	Q 59.38
MARCADOR PARA PIZARRON AZUL	692	4	0	0	2	2	Q 16.44	Q	Q	8.22	Q 8.22
MASKING TAPE 1"	1015	24	0	0	10	14	Q 63.24	Q	Q	26.34	Q 36.90
MASKING TAPE 2"	1005	2	0	0	2	0	Q 16.98	Q	Q	16.98	Q -
MINAS 0.5MM	1012	7	0	0	1	6	Q 10.50	Q	Q	1.50	Q 9.00
DISPENSADOR PARA TAPE	868	8	0	0	0	8	Q 359.60	Q	Q	-	Q 359.60
PROTECTORES PLASTICOS TAMAÑO OFICIO	338	1	0	0	0	1	Q 27.11	Q	Q	-	Q 27.11
PASTAS PLASTICAS TAMAÑO CARTA	839	1212	0	0	0	1212	Q 537.56	Q	Q	-	Q 537.56
FOLDER TAMAÑO OFICIO	939	1780	0	0	60	1720	Q 648.69	Q	Q	20.36	Q 628.33
MARCADOR PARA PIZARRON ROJO	546	11	0	0	0	11	Q 45.19	Q	Q	-	Q 45.19
CLIP ESTANDAR	905	41	0	0	9	32	Q 78.68	Q	Q	17.27	Q 61.41
MARCADOR PERMANENTE NEGRO	644	4	0	0	4	0	Q 11.44	Q	Q	11.44	Q -
MARCADOR PERMANENTE PUNTO FINO NEGRO	698	26	0	0	3	23	Q 91.74	Q	Q	10.63	Q 81.11
SOBRE MANILA T/MADIA CARTA	709	653	0	0	7	646	Q 157.20	Q	Q	1.69	Q 155.51
SACAPUNTAS	829	13	0	0	4	9	Q 8.70	Q	Q	2.68	Q 6.02
BORRADOR	986	19	0	0	4	15	Q 25.04	Q	Q	5.27	Q 19.77
TIJERA	840	1	0	0	1	0	Q 8.26	Q	Q	8.26	Q -
LAPIZ 4B	881	22	0	0	0	22	Q 74.64	Q	Q	-	Q 74.64
LAPIZ 8B	882	24	0	0	0	24	Q 81.43	Q	Q	-	Q 81.43
GRAPAS ESTANDAR	998	60	0	0	7	53	Q 198.24	Q	Q	23.12	Q 175.12
TONER 78A	891	3	0	0	0	3	Q 1,387.50	Q	Q	-	Q 1,387.50
TONER P/KONICA MINOLTA TN210	973	2	0	0	0	2	Q 889.28	Q	Q	-	Q 889.28
TONER CE285A NEGRO	974	2	0	0	0	2	Q 875.00	Q	Q	-	Q 875.00
TONER TK582K NEGRO	976	1	0	0	0	1	Q 615.18	Q	Q	-	Q 615.18
TONER TK582C CIAN	977	1	0	0	0	1	Q 783.93	Q	Q	-	Q 783.93
TONER TK582M MAGENTA	978	1	0	0	0	1	Q 783.93	Q	Q	-	Q 783.93
TONER TK582Y AMARILLO	979	1	0	0	0	1	Q 783.93	Q	Q	-	Q 783.93
TONER CE410A NEGRO	980	1	0	0	0	1	Q 558.04	Q	Q	-	Q 558.04
TONER CE411A CIAN	981	1	0	0	0	1	Q 791.07	Q	Q	-	Q 791.07
TONER CE412A AMARILLO	982	1	0	0	0	1	Q 791.07	Q	Q	-	Q 791.07
TONER CE413A MAGENTA	983	1	0	0	0	1	Q 791.07	Q	Q	-	Q 791.07
TONER CE505A NEGRO	984	1	0	0	0	1	Q 587.50	Q	Q	-	Q 587.50
TINTA COLOR MAGENTA REFILL	990	6	0	0	0	6	Q 187.50	Q	Q	-	Q 187.50
TINTA COLOR AMARILLO REFILL	991	6	0	0	0	6	Q 187.50	Q	Q	-	Q 187.50
TINTA COLOR NEGRO REFILL	992	6	0	0	0	6	Q 187.50	Q	Q	-	Q 187.50
TINTA COLOR CIAN REFILL	993	6	0	0	0	6	Q 187.50	Q	Q	-	Q 187.50
PRODUCTOS VARIOS	944	0	0	0	0	0	Q -	Q	Q	-	Q -
TOTAL....	5441		0	0	226	5213	Q 35,456.00	Q	Q	636.94	Q 34,819.06

INSTITUTO DE CIENCIA Y TECNOLOGIA AGRICOLAS, OFICINAS CENTRALES
 MOVIMIENTO DEL ALMACEN CORRESPONDIENTE DEL 1 AL 30 DE ABRIL 2021

DESCRIPCION DEL ARTICULO	KARDEX	REPUESTOS		D		ENTRADA	SALIDA	SALDO FINAL	SALDO INICIAL	ENTRADA	SALIDA	SALDO FINAL		
		ENTRADA	SALIDA	ENTRADA	SALIDA									
REPUESTOS DE VEHICULO	3254	35	0	0	0	35	0	3296.49	Q	-	Q	3,296.49		
FILTROS DE AIRE CA-2740	110	11	0	0	0	11	0	310.83	Q	-	Q	310.83		
JUEGOS DE CABLES PARA DISTRIBUIDOR	111	4	0	0	0	4	0	209.26	Q	-	Q	209.26		
BOVINAS DE 12 V. P/PICK-UP	112	22	0	0	0	22	0	1,249.99	Q	-	Q	1,249.99		
TUBO P/LLANTAS VARIAS MEDIDAS	4648	1	0	0	0	1	0	33.86	Q	-	Q	33.86		
LLANTAS 825-16 GOOD YEARD	113	4	0	0	0	4	0	2,480.00	Q	-	Q	2,480.00		
PASTILLAS DE FRENOS (JUEGOS)	114	4	0	0	0	4	0	983.30	Q	-	Q	983.30		
FILTROS DE AIRE P/CARBURADOR	115	8	0	0	0	8	0	389.64	Q	-	Q	389.64		
FILTROS DE AIRE	116	1	0	0	0	1	0	201.96	Q	-	Q	201.96		
RETENEDORES BUFA DELANTERA	117	14	0	0	0	14	0	129.18	Q	-	Q	129.18		
RETENEDORES YUGO DELANTERO	118	11	0	0	0	11	0	37.42	Q	-	Q	37.42		
COLLARIN PARA TOYOTA	119	2	0	0	0	2	0	173.34	Q	-	Q	173.34		
RETENEDORES YUGO TRASEROS	120	8	0	0	0	8	0	95.78	Q	-	Q	95.78		
HULES DE CHAVETA	121	43	0	0	0	43	0	113.62	Q	-	Q	113.62		
HULES DE CHAVETA No. 5355966	122	58	0	0	0	58	0	73.59	Q	-	Q	73.59		
RETENEDORES DE RUEDA TRASERA	4961	19	0	0	0	19	0	172.81	Q	-	Q	172.81		
PLATINOS	123	15	0	0	0	15	0	179.00	Q	-	Q	179.00		
CONDENSADORES	124	9	0	0	0	9	0	98.50	Q	-	Q	98.50		
RODOS DE METAL (JUEGOS)	125	4	0	0	0	4	0	55.63	Q	-	Q	55.63		
CHUCHOS PARA PICK-UP CHEVROLET	126	18	0	0	0	18	0	342.69	Q	-	Q	342.69		
SEGUROS PARA PICK-UP CHEVROLET	127	45	0	0	0	45	0	376.64	Q	-	Q	376.64		
LLANTAS 600-650X 14 REENCAUCHADAS	4988	1	0	0	0	1	0	274.00	Q	-	Q	274.00		
LLANTAS 700 x 15 COMERCIAL 8 CAPAS	4989	1	0	0	0	1	0	298.99	Q	-	Q	298.99		
LLANTAS RING 560 x 13	4990	1	0	0	0	1	0	86.03	Q	-	Q	86.03		
LLANTA RADIAL 165 SR x 13	4991	1	0	0	0	1	0	154.08	Q	-	Q	154.08		
PASTILLAS D 207	128	3	0	0	0	3	0	236.25	Q	-	Q	236.25		
KIT CHARNELA	129	20	0	0	0	20	0	840.00	Q	-	Q	840.00		
COJINETE 45087	130	20	0	0	0	20	0	1,605.00	Q	-	Q	1,605.00		
COJINETE 49084	131	20	0	0	0	20	0	1,932.00	Q	-	Q	1,932.00		
PLUMILLAS	5592	1	0	0	0	1	0	35.20	Q	-	Q	35.20		
FILTRO AIRE RUNNER	135	5	0	0	0	5	0	475.00	Q	-	Q	475.00		
FILTROS RUNNER	138	2	0	0	0	2	0	120.00	Q	-	Q	120.00		
AROS 11R22.5	830	7	0	0	0	7	0	6,250.00	Q	-	Q	6,250.00		
AMORTIGUADOR	1010	0	2	2	0	0	0	-	Q	1,120.54	Q	-		
BATERIA	1011	0	1	1	0	0	0	-	Q	783.04	Q	-		
BOMBA DE FRENO	1013	0	2	2	0	0	0	-	Q	580.43	Q	-		
PASTILLAS	1016	0	1	1	0	0	0	-	Q	269.02	Q	-		
LLANTAS VARIAS	5439	0	0	0	0	0	0	-	Q	-	Q	-		
REPUESTOS VARIOS	971	0	0	0	0	0	0	-	Q	-	Q	-		
TOTAL.....		418	6	6	6	418	6	23,310.08	Q	2,753.03	Q	2,753.03	Q	23,310.08

INSTITUTO DE CIENCIA Y TECNOLOGIA AGRICOLAS, OFICINAS CENTRALES
 MOVIMIENTO DEL ALMACEN CORRESPONDIENTE DEL 1 AL 30 DE ABRIL 2021

ARTICULOS VARIOS

DESCRIPCION DEL ARTICULO	KARDEX		SALDO INICIAL		ENTRADA		SALIDA		SALDO FINAL		ENTRADA		SALIDA		SALDO FINAL	
	140	128	128	501.76	0	0	128	0	501.76	0	0	0	0	0	0	501.76
BASES PARA LAMPARAS																
CINTAS AISLAR cuque	5508	2	0	57.62	0	0	2	0	57.62	0	0	2	0	0	0	57.62
LIQUIDO DE FRENOs botes	5570	1	0	45.00	0	0	1	0	45.00	0	0	1	0	0	0	45.00
TUBO P235/75 R15 VALVULA NORMAL AVILA	145	11	0	660.00	0	0	11	0	660.00	0	0	11	0	0	0	660.00
LLANTA NUEVA FIRESTONE 700-16	151	8	0	8,800.00	0	6	2	0	8,800.00	0	0	2	0	6,600.00	0	2,200.00
LLANTA NUEVA J.K. 1000-20	152	4	0	10,600.00	0	4	0	0	10,600.00	0	0	4	0	0	0	10,600.00
LLANTA NUEVA J.K. 1000-20	153	8	0	22,800.00	0	0	8	0	22,800.00	0	0	8	0	0	0	22,800.00
TUBO R15	155	39	0	4,305.60	0	0	39	0	4,305.60	0	0	39	0	0	0	4,305.60
CINTA METRICA STANLEY 50 METROS	159	5	0	1,600.00	0	0	5	0	1,600.00	0	0	5	0	0	0	1,600.00
RAZOR RIBBON GALVANIZADO (ROLLO / 10 MT)	161	66	0	6,237.66	0	10	0	0	6,237.66	0	0	10	0	0	0	6,237.66
TUBO DE CEMENTO DE 6"	162	20	0	1,300.00	0	0	20	0	1,300.00	0	0	20	0	0	0	1,300.00
LLANTA NUEVA FIRESTONE 9-00-20 14 PLIEGOS	398	4	0	7,840.00	0	0	4	0	7,840.00	0	0	4	0	0	0	7,840.00
TUBO PARA CAMION 9-00-20	399	2	0	250.00	0	0	2	0	250.00	0	0	2	0	0	0	250.00
PROTECTOR PARA LLANTA 9-00-20	400	5	0	300.00	0	0	5	0	300.00	0	0	5	0	0	0	300.00
TUBO PARA LLANTA 235/75R15	401	4	0	240.00	0	0	4	0	240.00	0	0	4	0	0	0	240.00
LLANTA NUEVA TUBULAR 195R14/70	404	2	0	1,000.00	0	0	2	0	1,000.00	0	0	2	0	0	0	1,000.00
LLANTA DOBLE SERVICIO TOYO 225/75R15	502	2	0	1,350.00	0	0	2	0	1,350.00	0	0	2	0	0	0	1,350.00
TRANSFORMADOR	617	10	0	446.43	0	0	10	0	446.43	0	0	10	0	0	0	446.43
ECOFILTRO REPUESTO	647	5	0	892.85	0	1	4	0	892.85	0	0	4	0	178.57	0	714.28
BOLSAS PAPEL KRAFT DE 5 LIBRAS	716	2200	0	530.36	0	0	2200	0	530.36	0	0	2200	0	0	0	530.36
MASCARILLA KN95	937	2	0	9.37	0	0	2	0	9.37	0	0	2	0	0	0	9.37
MASCARILLA QUIRURGICA	938	2300	0	2,053.57	0	600	1700	0	2,053.57	0	0	1700	0	535.72	0	1,517.85
LLANTAS 245/70R17	972	4	0	3,964.30	0	0	4	0	3,964.30	0	0	4	0	0	0	3,964.30
AGUJA	994	220	0	1,502.68	0	0	220	0	1,502.68	0	0	220	0	0	0	1,502.68
HILO	995	300	0	3,482.14	0	0	300	0	3,482.14	0	0	300	0	0	0	3,482.14
AGUA DESMINERALIZADA	1017	0	70	0	0	0	70	0	0	0	1,000.00	0	0	1,000.00	0	0
PRODUCTOS VARIOS	969	0	0	0	0	0	0	0	0	0	0	0	0	0	0	0
TOTAL...		5352	70	80,769.34	4735	687	4735	0	80,769.34	1,000.00	0	1,000.00	0	9,259.39	0	72,509.95

INSTITUTO DE CIENCIA Y TECNOLOGIA AGRICOLAS, OFICINAS CENTRALES
MOVIMIENTO DEL ALMACEN CORRESPONDIENTE DEL 1 AL 30 DE ABRIL 2021

PRODUCTOS P/VENTA

DESCRIPCION DEL ARTICULO	KARDEX		SALDO INICIAL		ENTRADA		SALIDA		SALDO FINAL		ENTRADA		SALIDA		SALDO FINAL	
	4864	4865	40	9	0	0	0	0	40	9	200.00	Q	Q	Q	Q	200.00
ANTURIO ROSADO																
BEGONIAS																
ORQUIDIAS																
ANTURIO ROJO																
TOTAL...			213	6	0	0	0	0	213	6	3,605.00	Q	Q	Q	Q	3,605.00

INSTITUTO DE CIENCIA Y TECNOLOGIA AGRICOLAS, OFICINAS CENTRALES
MOVIMIENTO DEL ALMACEN CORRESPONDIENTE DEL 1 AL 30 DE ABRIL 2021

DESCRIPCION DEL ARTICULO	FERTILIZANTES E INSECTICIDAS				G				
	KARDEX	SALDO INICIAL	ENTRADA	SALIDA	SALDO FINAL	SALDO INICIAL	ENTRADA	SALIDA	SALDO FINAL
CUPROFLOW / cupravit azul 35 wp	5341	2	0	0	2	196.08	Q	Q	196.08
ANVIL 5 SC decis 2,5 ec	5358	2	0	0	2	931.50	Q	Q	931.50
CARBENDANZIN 50 SC	5364	2	0	0	2	204.00	Q	Q	204.00
DEROSAL 50 SC	5387	3	0	0	3	687.61	Q	Q	687.61
KOCIDE 35 WG	171	1	0	0	1	110.86	Q	Q	110.86
LORSBAN 48 ec	5399	1	0	0	1	113.07	Q	Q	113.07
PROCLAIM 5 SG	5405	7	0	0	7	10,198.93	Q	Q	10,198.93
ROVRAL 50 WP	5410	1	0	0	1	528.12	Q	Q	528.12
EXOPIRANOSIDE Abamectin 1.8 cuque	5556	2	0	0	2	1,563.18	Q	Q	1,563.18
DIMETOATO SISTEMIN	172	11	0	0	11	1,517.48	Q	Q	1,517.48
INSECTICIDA BACILUS Dipel cuque españ	5560	3	0	0	3	411.15	Q	Q	411.15
LANEDACYHALD THIN Karate cuque pex 19	5562	41	0	0	41	9,724.95	Q	Q	9,724.95
DELTA METRINA k-obiol' cuque	5563	19	0	0	19	11,212.16	Q	Q	11,212.16
ACAFOL 185 G MITIGAN	173	5	0	0	5	804.53	Q	Q	804.53
THIACLOPRID BETA Monarca litros cuque PEX 19	5565	5	0	0	5	1,368.33	Q	Q	1,368.33
BENZOATO DE ENAMECTIVA Proclaim cuque españ	5567	5	0	0	5	7,502.25	Q	Q	7,502.25
ACETAMIPRID Rescate cuque españ	174	7	0	0	7	6,918.43	Q	Q	6,918.43
DELTA METRINA Rienda cuque españ	5569	20	0	0	20	3,030.86	Q	Q	3,030.86
UREA 46 % TIPO PERLADA cuque ESPA	5573	102	0	0	102	14,564.10	Q	Q	14,564.10
ULTRA FERT 9-6-5 cuque ESPA	5574	102	0	0	102	705.74	Q	Q	705.74
ZINC MAX cuque ESPA	5575	36	0	0	36	4,433.40	Q	Q	4,433.40
ACCENT 75 WG cuque españ	5595	6	0	0	6	1,662.90	Q	Q	1,662.90
ROUNDUP GALONES cuque pex-19	5599	11	0	0	11	1,929.73	Q	Q	1,929.73
SEMPRA WG cuque españ	5600	3	0	0	3	1,883.70	Q	Q	1,883.70
COBRETHANE cuque españ	5601	4	0	0	4	410.88	Q	Q	410.88
RIDOMIL GOLD bolsas cuque pex 19	5603	31	0	0	31	8,341.92	Q	Q	8,341.92
SILVACUR LITROS cuque españ	5604	100	0	0	100	46,688.00	Q	Q	46,688.00
QUINTALES 15-15-15	5610	96	0	0	96	23,328.00	Q	Q	23,328.00
MANCOZEB 80 WP	5612	53	0	0	53	2,350.02	Q	Q	2,350.02
FLEX LITROS PC-19	5616	3	0	0	3	706.20	Q	Q	706.20
FUSILADE LITROS PC-19	5617	10	0	0	10	1,969.70	Q	Q	1,969.70
MONARCA 1/2 LITROS PC-19	5618	452	0	0	452	62,287.86	Q	Q	62,287.86
PROWL LITROS PC-19	5619	77	0	0	77	8,797.06	Q	Q	8,797.06
COUNTER BOLSAS PC-19	175	3	0	0	3	1,081.14	Q	Q	1,081.14
Gaucha BOLSAS PC-19	5625	89	0	0	89	25,736.63	Q	Q	25,736.63
GRAMOXONE LITROS PC-19	5627	39	0	0	39	1,769.43	Q	Q	1,769.43
GRAMORUM GALONES PC-19	5628	5	0	0	5	1,756.40	Q	Q	1,756.40
KARATE ZEON LITROS PC-19	5629	10	0	0	10	2,367.10	Q	Q	2,367.10
LANNATE LITROS PC-19	5631	15	0	0	15	1,680.00	Q	Q	1,680.00
VOLATON BOLSAS PC-19	5632	11	0	0	11	1,457.06	Q	Q	1,457.06
MITIGAN LITROS PC-19	176	15	0	0	15	2,403.00	Q	Q	2,403.00
NOMOLT LITROS PC-19	5634	71	0	0	71	40,749.03	Q	Q	40,749.03
PROGIB SOBRES PC-19	5636	19	0	0	19	417.43	Q	Q	417.43
SILVACUR LITROS PC-19	5637	7	0	0	7	3,278.16	Q	Q	3,278.16
NITROFOSKA FOLIAR	177	42	0	0	42	1,680.00	Q	Q	1,680.00
VAN...		1549	0	0	1549	321,458.08	Q	Q	321,458.08

INSTITUTO DE CIENCIA Y TECNOLOGIA AGRICOLAS, OFICINAS CENTRALES
MOVIMIENTO DEL ALMACEN CORRESPONDIENTE DEL 1 AL 30 DE ABRIL 2021

DESCRIPCION DEL ARTICULO	FERTILIZANTES E INSECTICIDAS											
	KARDEX VIENEN...	SAHALO INICIAL	ENTRADA	SAHALO	SAHALO FINAL	SAHALO INICIAL	ENTRADA	SAHALO	SAHALO FINAL	ENTRADA	SAHALO	SAHALO FINAL
	1549	0	0	0	1549	Q 321,458.08	Q	Q	Q 321,458.08	Q	Q	Q 321,458.08
GAUCHO SOBRES DE 136 GRAMOS	5671	10	0	0	10	Q 3,038.90	Q	Q	Q 3,038.90	Q	Q	Q 3,038.90
MITIGAN LITROS	5674	8	0	0	8	Q 1,317.60	Q	Q	Q 1,317.60	Q	Q	Q 1,317.60
MONARCA LITROS	5675	23	0	0	23	Q 6,721.29	Q	Q	Q 6,721.29	Q	Q	Q 6,721.29
KRISOL 80 SG SOBRES DE 250 GRAMOS	5676	45	0	0	45	Q 4,414.50	Q	Q	Q 4,414.50	Q	Q	Q 4,414.50
PROCLAIN 50 SG BOTES DE 550 GRAMOS	5677	7	0	0	7	Q 10,199.00	Q	Q	Q 10,199.00	Q	Q	Q 10,199.00
RIENDA 21.2 EC LITROS	5679	93	0	0	93	Q 15,004.62	Q	Q	Q 15,004.62	Q	Q	Q 15,004.62
COBRETHANE 61.1 WP	5680	4	0	0	4	Q 402.88	Q	Q	Q 402.88	Q	Q	Q 402.88
SILVACUR 30 EC LITROS	5682	14	0	0	14	Q 6,715.38	Q	Q	Q 6,715.38	Q	Q	Q 6,715.38
BASTA 15 SL	5685	25	0	0	25	Q 3,464.25	Q	Q	Q 3,464.25	Q	Q	Q 3,464.25
SEMPRA WG	5689	7	0	0	7	Q 3,999.10	Q	Q	Q 3,999.10	Q	Q	Q 3,999.10
LITROS DE LANNATE 21,6 L PC-19	5803	20	0	0	20	Q 2,319.60	Q	Q	Q 2,319.60	Q	Q	Q 2,319.60
LITROS GRAMOXONE SUPER 20 SL PC-19	5806	24	0	0	24	Q 522.00	Q	Q	Q 522.00	Q	Q	Q 522.00
BOTES AMISTAR 50WG 50 GR PC-19	5808	45	0	0	45	Q 34,776.90	Q	Q	Q 34,776.90	Q	Q	Q 34,776.90
MAP SACOS DE 25 KG SOLUBRE 12-61-0 PC19	5811	2	0	0	2	Q 758.00	Q	Q	Q 758.00	Q	Q	Q 758.00
BLINDAJE 60 FS LITROS	5816	13	0	0	13	Q 11,795.29	Q	Q	Q 11,795.29	Q	Q	Q 11,795.29
DIPEL 500 GRAMOS	180	1	0	0	1	Q 133.98	Q	Q	Q 133.98	Q	Q	Q 133.98
KARATE ZEON 5 CS	5818	10	0	0	10	Q 2,523.20	Q	Q	Q 2,523.20	Q	Q	Q 2,523.20
MONARCA 11.25 SE	5819	65	0	0	65	Q 18,096.00	Q	Q	Q 18,096.00	Q	Q	Q 18,096.00
KRISOL DE 80 SG	5820	30	0	0	30	Q 2,706.05	Q	Q	Q 2,706.05	Q	Q	Q 2,706.05
LITROS SILVACUR 30EC	5822	5	0	0	5	Q 2,324.95	Q	Q	Q 2,324.95	Q	Q	Q 2,324.95
DIPEL BOTES 500 grs.	181	7	0	0	7	Q 968.45	Q	Q	Q 968.45	Q	Q	Q 968.45
QUINTAL ENTEC ESPECIAL	188	2	0	0	2	Q 1,554.29	Q	Q	Q 1,554.29	Q	Q	Q 1,554.29
700ml ACROBAT CT 60 SC	200	4	0	0	4	Q 964.29	Q	Q	Q 964.29	Q	Q	Q 964.29
BOLSA 500gr CURZATE M 72 WP	202	2	0	0	2	Q 241.07	Q	Q	Q 241.07	Q	Q	Q 241.07
LITRO FORUM 15% DC	203	1	0	0	1	Q 392.86	Q	Q	Q 392.86	Q	Q	Q 392.86
KILO BELLIS 38 WG	210	4	0	0	4	Q 4,678.57	Q	Q	Q 4,678.57	Q	Q	Q 4,678.57
KILO PRONTO 50 WP	212	1	0	0	1	Q 102.70	Q	Q	Q 102.70	Q	Q	Q 102.70
QUINTAL 0-0-60	221	1	0	0	1	Q 174.11	Q	Q	Q 174.11	Q	Q	Q 174.11
BOLSA 250g. AFALON 50 WP	225	4	0	0	4	Q 410.71	Q	Q	Q 410.71	Q	Q	Q 410.71
LITRO WHIP 7.5 EW	227	17	0	0	17	Q 3,665.20	Q	Q	Q 3,665.20	Q	Q	Q 3,665.20
LITRO MITAC 20 EC	233	1	0	0	1	Q 263.40	Q	Q	Q 263.40	Q	Q	Q 263.40
BOLSA 1kg. KUMULUS 80 WG	236	13	0	0	13	Q 598.90	Q	Q	Q 598.90	Q	Q	Q 598.90
LITRO FLEX	244	19	0	0	19	Q 5,157.14	Q	Q	Q 5,157.14	Q	Q	Q 5,157.14
LITRO SCORE 25 EC	255	1	0	0	1	Q 710.00	Q	Q	Q 710.00	Q	Q	Q 710.00
LITRO PROPLANT 72 SL	261	8	0	0	8	Q 3,120.00	Q	Q	Q 3,120.00	Q	Q	Q 3,120.00
LITRO CONSENTO	263	1	0	0	1	Q 312.50	Q	Q	Q 312.50	Q	Q	Q 312.50
BOLSA MOLUX 400g.	268	2	0	0	2	Q 44.00	Q	Q	Q 44.00	Q	Q	Q 44.00
QUINTAL FERTILIZANTE 5-10-5	275	1	0	0	1	Q 190.00	Q	Q	Q 190.00	Q	Q	Q 190.00
BOLSA NITRATO DE CALCIO 25kg	279	10	0	0	10	Q 1,294.64	Q	Q	Q 1,294.64	Q	Q	Q 1,294.64
BOLSA 900gr DITHANE 80 WP	369	8	0	0	8	Q 464.29	Q	Q	Q 464.29	Q	Q	Q 464.29
BOTE 500g AMISTAR	1018	10	0	0	10	Q 7,589.29	Q	Q	Q 7,589.29	Q	Q	Q 7,589.29
100 ML CRUISER ADVANCED	753	1	0	0	1	Q 152.15	Q	Q	Q 152.15	Q	Q	Q 152.15
QUINTAL 13-0-46	763	7	0	0	7	Q 4,312.50	Q	Q	Q 4,312.50	Q	Q	Q 4,312.50
LITRO FUSILADE	853	14	0	0	14	Q 3,000.00	Q	Q	Q 3,000.00	Q	Q	Q 3,000.00
VAN...		2139	0	0	2086	Q 493,052.63	Q	Q	Q 493,052.63	Q	Q	Q 493,052.63
												Q 14,876.23
												Q 478,176.40

INSTITUTO DE CIENCIA Y TECNOLOGIA, AGRICOLAS, OFICINAS CENTRALES
 MOVIMIENTO DEL ALMACEN CORRESPONDIENTE DEL 1 AL 30 DE ABRIL 2021

DESCRIPCION DEL ARTICULO	FERTILIZANTES E INSECTICIDAS						G						
	KARDEX VIENEN...	SALDO INICIAL	ENTRADA	SALIDA	SALDO FINAL	SALDO INICIAL	ENTRADA	SALIDA	SALDO FINAL	SALDO INICIAL	ENTRADA	SALIDA	SALDO FINAL
		2139	0	53	2086	Q 493,052.63	Q	Q 14,876.23	Q 478,176.40				
LITRO PARAQUAT	860	9	0	6	3	Q 361.61	Q	Q 241.07	Q 120.54				
QUINTAL 15-15-15	967	116	0	110	6	Q 23,821.42	Q	Q 22,589.28	Q 1,232.14				
QUINTAL UREA	985	42	0	42	0	Q 8,250.00	Q	Q 8,250.00	Q -				
Kg. HYDROCOMPLEX GRANULADO	898	136.2	0	136.2	0	Q 1,776.68	Q	Q 1,776.68	Q -				
LITRO MONARCA	899	1	0	1	0	Q 221.43	Q	Q 221.43	Q -				
BOLSA 700gr. GESAPRIM	924	13	0	13	0	Q 522.32	Q	Q 522.32	Q -				
BOLSA 800gr. CAPTAN	949	1	0	1	0	Q 78.57	Q	Q 78.57	Q -				
LITRO TRUNCO	950	1	0	1	0	Q 75.89	Q	Q 75.89	Q -				
LITRO NICO ZENT	951	3	0	3	0	Q 321.43	Q	Q 321.43	Q -				
BOTE 125cc EXALT	955	14	0	12	2	Q 3,206.25	Q	Q 2,748.21	Q 458.04				
LITRO OBERON SPEED	956	1	0	0	1	Q 1,238.39	Q	Q -	Q 1,238.39				
LITRO IMBIREX	964	45	0	28	17	Q 4,419.64	Q	Q 2,750.00	Q 1,669.64				
SACO 25 LBS FERTILIZANTE 10-52-10	1004	50	0	50	0	Q 18,080.36	Q	Q 18,080.36	Q -				
LITRO BLINDAGE	1007	1	0	1	0	Q 892.86	Q	Q 892.86	Q -				
FERTILIZANTES E INSECTICIDAS VARIOS	297	0	0	0	0	Q -	Q	Q -	Q -				
TOTAL...		2572.2	0	456.2	2116	Q 556,319.48	Q	Q 73,348.44	Q 482,971.04				

INSTITUTO DE CIENCIA Y TECNOLOGIA AGRICOLAS, OFICINAS CENTRALES
 MOVIMIENTO DEL ALMACEN CORRESPONDIENTE DEL 1 AL 30 DE ABRIL 2021

QUIMICOS Y REACTIVOS

DESCRIPCION DEL ARTICULO	KARDEX	SALDO INICIAL	ENTRADA	SALIDA	SALDO FINAL	SALDO INICIAL	ENTRADA	SALIDA	SALDO FINAL
COLOR GALON	966	35	0	18	17	656.25	Q	337.50	Q
QUIMICOS VARIOS	915	0	0	0	0	-	Q	-	Q
TOTAL...		35	0	18	17	656.25	Q	337.50	Q
									318.75
									-
									318.75

INSTITUTO DE CIENCIA Y TECNOLOGIA AGRICOLAS, OFICINAS CENTRALES
 MOVIMIENTO DEL ALMACEN CORRESPONDIENTE DEL 1 AL 30 DE ABRIL 2021

DONACIONES FUNDIT

MANTENIMIENTO DE VEHICULOS

DESCRIPCION DEL ARTICULO	KARDEX		SALDO INICIAL		ENTRADA		SALIDA		SALDO FINAL		ENTRADA		SALIDA		SALDO FINAL	
FILTROS AIRE CON ASPAS 34409471	4699	7	0	0	0	0	0	0	0	0	0	0	0	0	0	0
FILTROS AIRE COD. 17801-1720	4744	4	0	0	0	0	0	0	0	0	0	0	0	0	0	0
TOTAL...		11	0	0	0	0	0	0	0	0	0	0	0	0	0	0

INSTITUTO DE CIENCIA Y TECNOLOGIA AGRICOLAS, OFICINAS CENTRALES
 MOVIMIENTO DEL ALMACEN CORRESPONDIENTE DEL 1 AL 30 DE ABRIL 2021

DONACIONES PARPA

ARTICULOS VARIOS

DESCRIPCION DEL ARTICULO	KARDEX	SALDO INICIAL	ENTRADA	SALIDA	SALDO FINAL	SALDO INICIAL	ENTRADA	SALIDA	SALDO FINAL
CONTOMETROS	685	5	0	0	5	4.75	0	0	4.75
ENGRAPADORA PEQUEÑA	5191	1	0	0	1	17.25	0	0	17.25
ALMOHADILLA PARA PIZARRON	5196	2	0	0	2	5.20	0	0	5.20
CDS REGRABABLES	5199	8	0	0	8	55.20	0	0	55.20
TONER FOTOCOPIADORA XEROX XC-830	5202	5	0	0	5	5,277.75	0	0	5,277.75
TONER LANIER FOTOCOPIADORA 6713	5204	6	0	0	6	1,140.00	0	0	1,140.00
TONER CANON EP-A LBP-660	5205	6	0	0	6	3,149.40	0	0	3,149.40
CINTA EPSON 8755 FX/LX 1050/286/100	5207	6	0	0	6	198.60	0	0	198.60
CINTA EPSON 2170 5015086	5208	6	0	0	6	903.60	0	0	903.60
TINTA PARA HP 6122 51645A	5209	3	0	0	3	755.55	0	0	755.55
TOTAL...		48	0	0	48	11,507.30	0	0	11,507.30



www.icta.gob.gt

INSTITUTO DE CIENCIA Y TECNOLOGIA AGRICOLAS

UNIDAD CENTRAL DE INNOVACION TECNOLOGICA -UCIT-

Km. 21.5 Carretera hacia el Pacifico, Barcena Villa Nueva,
Guatemala, C.A. PBX: (502) 6630-5702

RESUMEN DEL REPORTE MENSUAL DE ALMACEN PLANTA DE SEMILLAS CORRESPONDIENTE AL PERIODO DEL: 01 AL 31 DE DICIEMBRE DE 2021.-

	SALDO ANTERIOR	INGRESOS	EGRESOS	SALDO ACTUAL
1 FERTILIZANTES, INSECTICIDAS Y SIMIL.	Q -	Q -	Q -	Q -
2 MANTENIMIENTO DE VEHICULOS	Q -	Q -	Q -	Q -
3 MANTENIMIENTO DE CONSTRUCCION	Q -	Q -	Q -	Q -
4 PAPELERIA Y UTILES DE OFICINA	Q -	Q -	Q -	Q -
5 BOLSAS, SACOS, ETIQUETAS E HILO	Q -	Q -	Q -	Q -
6 MANTENIMIENTO DE MAQUINARIA	Q -	Q -	Q -	Q -
7 SEMILLAS	Q 279,327.35	Q 54,876.75	Q 4,463.80	Q 329,740.30
8 OTROS	Q -	Q -	Q -	Q -
TOTALES	Q 279,327.35	Q 54,876.75	Q 4,463.80	Q 329,740.30

HECHO POR:

DAVID F. XUJUR JOLON
GUARDALMACEN PLANTA SEMILLAS
I.C.T.A.



Vo. Bo.

Inga. Agr. MAYRA CAROLINA NIJ.
JEFA DE LA PLANTA PROCESADORA DE SEMILLAS.
ICTA.-

INSTITUTO DE CIENCIA Y TECNOLOGIA AGRICOLAS - ICTA -
SECCION DE CONTABILIDAD

RECEBIDO
11 ENE 2021
Hora: 2:38 Por: Guatemala, C.A.

SEMILLA	NOMBRE	CATEGORIA	FECHA INGRESO	SALDO INICIAL	INGRESO	EGRESO	SALDO FINAL	SALDO INICIAL	INGRESO	EGRESO	SALDO ACTUAL	EXISTENCIA	VALORES
MAIZ	GB-41	LINEA	10/04/2017	14.90	-	-	14.90	-	-	-	-	14.90	-
MAIZ	GB-41	LINEA	07/07/2021	4.00	-	-	4.00	-	-	-	-	4.00	-
MAIZ	GB-43	LINEA	19/01/2007	0.28	-	-	0.28	-	-	-	-	0.28	-
MAIZ	GB-43	LINEA	16/03/2007	0.03	-	-	0.03	-	-	-	-	0.03	-
MAIZ	GB-43	LINEA	24/07/2007	1.27	-	-	1.27	-	-	-	-	1.27	-
MAIZ	GB-43	LINEA	25/01/2016	0.34	-	-	0.34	-	-	-	-	0.34	-
MAIZ	GB-43	LINEA	04/05/2017	15.59	-	-	15.59	-	-	-	-	15.59	-
MAIZ	GB-43*GB-45	BASICA	23.27/06/2017	0.50	-	-	0.50	70.00	-	-	70.00	0.50	70.00
MAIZ	GB-43*GB-45	BASICA	26/02/2020	4.40	-	-	4.40	616.00	-	-	616.00	4.40	616.00
MAIZ	GB-43*GB-45	BASICA	29/04/2020	2.10	-	-	2.10	294.00	-	-	294.00	2.10	294.00
MAIZ	GB-43*GB-45	BASICA	02/02/2021	19.62	-	-	19.62	2,746.80	-	-	2,746.80	19.62	2,746.80
MAIZ	GB-43*GB-45	BASICA	26/05/2021	18.60	-	-	18.60	2,604.00	-	-	2,604.00	18.60	2,604.00
MAIZ	GB-45	LINEA	22/02/2011	3.68	-	-	3.68	-	-	-	-	3.68	-
MAIZ	GB-45	LINEA	26/10/2010	1.29	-	-	1.29	-	-	-	-	1.29	-
MAIZ	GB-45	LINEA	29/07/2015	1.14	-	-	1.14	-	-	-	-	1.14	-
MAIZ	GB-45	LINEA	24.25/05/2017	17.73	-	-	17.73	-	-	-	-	17.73	-
MAIZ	GB-45	LINEA	09/03/2021	1.46	-	-	1.46	-	-	-	-	1.46	-
MAIZ	GBQ73 * GBQ75	BASICA	07/08/2013	0.89	-	-	0.89	124.60	-	-	124.60	0.89	124.60
MAIZ	GBQ-79*GBQ-81	BASICA	05/07/2011	6.52	-	-	6.52	912.80	-	-	912.80	6.52	912.80
MAIZ	GBQ-73	GENETICA	24/04/2012	1.83	-	-	1.83	-	-	-	-	1.83	-
MAIZ	GBQ-75	LINEA	22/05/2008	5.77	-	-	5.77	-	-	-	-	5.77	-
MAIZ	GBQ-75	LINEA	21/08/2013	0.70	-	-	0.70	-	-	-	-	0.70	-
MAIZ	GBQ-77	LINEA	07/08/2013	1.10	-	-	1.10	-	-	-	-	1.10	-
MAIZ	GBQ-79	LINEA	21/01/2010	1.31	-	-	1.31	-	-	-	-	1.31	-
MAIZ	GBQ-79	GENETICA	24/02/2012	1.28	-	-	1.28	-	-	-	-	1.28	-
MAIZ	GBQ-81.	LINEA	08/04/2008	5.50	-	-	5.50	-	-	-	-	5.50	-
MAIZ	GBQ-81.	LINEA	19/10/2010	0.58	-	-	0.58	-	-	-	-	0.58	-
MAIZ	GBQ-83	LINEA	24/02/2012	6.25	-	-	6.25	-	-	-	-	6.25	-
MAIZ	GTB-13-14	LINEA	29/03/2017	4.22	-	-	4.22	-	-	-	-	4.22	-
MAIZ	GTB-13-5	LINEA	19/08/2015	0.99	-	-	0.99	-	-	-	-	0.99	-
MAIZ	GTB-13-5	LINEA	21/04/2016	0.18	-	-	0.18	-	-	-	-	0.18	-
MAIZ	GTB-13-5	LINEA	13/10/2017	11.99	-	-	11.99	-	-	-	-	11.99	-
MAIZ	GTB-13-3	LINEA	19/08/2015	0.87	-	-	0.87	-	-	-	-	0.87	-
MAIZ	GTB-13-3	LINEA	08/06/2017	2.84	-	-	2.84	-	-	-	-	2.84	-
MAIZ	GTB-13-13	LINEA	03/05/2018	18.11	-	-	18.11	-	-	-	-	18.11	-
MAIZ	GTB-13-18	L BASICA	26/04/03/05/17	26.76	-	0.15	26.61	3,746.40	-	21.00	3,725.40	26.61	3,725.40
MAIZ	GTB-13-18	L BASICA	01/04/2020	4.54	-	-	4.54	635.60	-	-	635.60	4.54	635.60
MAIZ	GTB-13-9	LINEA	21/04/2016	0.47	-	-	0.47	-	-	-	-	0.47	-
MAIZ	GTB-13-9	LINEA	29/05/2017	7.39	-	-	7.39	-	-	-	-	7.39	-
MAIZ	GTB-13-15	LINEA	21/04/2016	0.02	-	-	0.02	-	-	-	-	0.02	-
MAIZ	GTB-13-15	LINEA	03/11/2017	5.09	-	-	5.09	-	-	-	-	5.09	-
MAIZ	GTB-13-17	LINEA	21/04/2016	0.63	-	-	0.63	-	-	-	-	0.63	-
MAIZ	GTB-13-17	LINEA G.	24/02/2017	1.11	-	-	1.11	-	-	-	-	1.11	-

SEMILLA	NOMBRE	CATEGORIA	FECHA INGRESO	SALDO INICIAL	INGRESO	EGRESO	SALDO FINAL	SALDO INICIAL	INGRESO	EGRESO	SALDO ACTUAL	EXISTENCIA	VALORES
MAIZ	GTB13-15 * GTB13-17	BASICA	14/02/2017	1.67	-	-	1.67	233.80	-	-	233.80	1.67	233.80
MAIZ	GTB13-9 * GTB13-10	BASICA	24/02/2017	5.64	-	-	5.64	789.60	-	-	789.60	5.64	789.60
MAIZ	GTB13-10	GENETICA	24/02/2017	2.37	-	-	2.37	-	-	-	-	2.37	-
MAIZ	GTB 13-13 * GTB 13-14	BASICA	04/07/2018	0.73	-	-	0.73	102.20	-	-	102.20	0.73	102.20
MAIZ	GTB 13-13 * GTB 13-14	BASICA	24/04/2019	20.84	-	0.30	20.34	2,889.60	-	42.00	2,847.60	20.34	2,847.60
MAIZ	GTB 13-5 * GTB 13-3	BASICA	08/06/2017	3.98	-	-	3.98	557.20	-	-	557.20	3.98	557.20
MAIZ	GTB 13-5 * GTB 13-3	BASICA	27/02/2019	10.80	-	-	10.80	1,512.00	-	-	1,512.00	10.80	1,512.00
MAIZ	GTB-16-1	LINEA	22/03/2018	2.38	-	-	2.38	-	-	-	-	2.38	-
MAIZ	GTB-16-1	LINEA	04/10/2018	0.13	-	-	0.13	-	-	-	-	0.13	-
MAIZ	GTB-16-2	LINEA	15/03/2018	7.79	-	-	7.79	-	-	-	-	7.79	-
MAIZ	GTB-16-3	LINEA	10/05/2018	12.81	-	-	12.81	-	-	-	-	12.81	-
MAIZ	GTB-16-3	LINEA	10/05/2018	2.55	-	-	2.55	-	-	-	-	2.55	-
MAIZ	GTB-16-3	LINEA	01/06/2021	6.40	-	-	6.40	-	-	-	-	6.40	-
MAIZ	GTB-16-4	LINEA	04/09/2018	6.40	-	-	6.40	-	-	-	-	6.40	-
MAIZ	GTB 16-1 * GTB 16-2	BASICA	21/03/2018	2.52	-	-	2.52	-	-	-	-	2.52	-
MAIZ	GTB 16-1 * GTB 16-2	BASICA	19/04/2018	6.23	-	-	6.23	872.20	-	-	872.20	6.23	872.20
MAIZ	GTB 16-1 * GTB 16-2	BASICA	01/10/2018	3.91	-	-	3.91	547.40	-	-	547.40	3.91	547.40
MAIZ	GTB 16-1 * GTB 16-2	BASICA	29/03/2019	2.11	-	-	2.11	295.40	-	-	295.40	2.11	295.40
MAIZ	GTAN 1-19.	LINEA	20/08/2020	17.18	-	-	17.18	2,405.20	-	-	2,405.20	17.18	2,405.20
MAIZ	GTAN 1-19.	LINEA	25/08/2021	0.55	-	-	0.55	-	-	-	-	0.55	-
MAIZ	GTAN - 2	LINEA	06/05/2020	0.84	-	-	0.84	-	-	-	-	0.84	-
MAIZ	GTAN - 3	LINEA	12/03/2020	3.49	-	-	3.49	-	-	-	-	3.49	-
MAIZ	GTBZN-1-19	LINEA	18/04/2020	2.58	-	-	2.58	-	-	-	-	2.58	-
MAIZ	GTBZN-2-19	LINEA	17/03/2020	0.37	-	-	0.37	-	-	-	-	0.37	-
MAIZ	GTBZN-3-19	LINEA	13/03/2020	1.65	-	-	1.65	-	-	-	-	1.65	-
MAIZ	GTBZN-4-19	LINEA	06/03/2020	0.63	-	-	0.63	-	-	-	-	0.63	-
MAIZ	HA-01	CERTIFICADA	12/03/2020	1.68	-	-	1.68	-	-	-	-	1.68	-
MAIZ	GTAN 2-19 X GTAN 1-19	BASICA	25/08/2021	9.67	-	-	9.67	1,353.80	-	-	1,353.80	9.67	1,353.80
MAIZ	GTAN 4-19	BASICA	16/04/2020	3.27	-	-	3.27	457.80	-	-	457.80	3.27	457.80
MAIZ	GTAN 4-19	BASICA	11/08/2021	3.29	-	-	3.29	460.60	-	-	460.60	3.29	460.60
MAIZ	HA-02	CERTIFICADA	16/04/2020	20.23	-	-	20.23	2,832.20	-	-	2,832.20	20.23	2,832.20
MAIZ	HB-15	CERTIFICADA	10/04/2019	1.39	-	-	1.39	194.60	-	-	194.60	1.39	194.60
MAIZ	HB-16	CERTIFICADA	13/17/02/2017	19.22	-	-	19.22	2,690.80	-	-	2,690.80	19.22	2,690.80
MAIZ	HB-17	CERTIFICADA	09/06/2021	12.86	-	-	12.86	1,800.40	-	-	1,800.40	12.86	1,800.40
MAIZ	HB-18	CERTIFICADA	01/06/2021	40.81	-	-	40.81	5,713.40	-	-	5,713.40	40.81	5,713.40
MAIZ	ICTA B-1	REGISTRADA	27/06/2007	41.12	-	-	41.12	5,756.80	-	-	5,756.80	41.12	5,756.80
MAIZ	ICTA-B-1	REGISTRADA	29/05/2013	0.005	-	-	0.005	0.70	-	-	0.70	0.005	0.70
MAIZ	ICTA-B1	CERTIFICADA	23/09/2016	6.76	-	0.68	6.76	946.40	-	-	946.40	6.76	946.40
MAIZ	ICTA-B1	CERTIFICADA	31/08/2015	0.68	-	6.02	-	95.20	-	95.20	-	-	-
MAIZ	ICTA B-5	REGISTRADA	08/06/2015	6.02	-	-	-	842.80	-	842.80	-	-	-
MAIZ	ICTA B-5	REGISTRADA	04/05/2016	0.58	-	-	0.58	81.20	-	-	81.20	0.58	81.20
MAIZ	ICTA B-7	CERTIFICADA	16/05/2017	1.00	-	-	1.00	140.00	-	-	140.00	1.00	140.00
MAIZ	ICTA B-7	REGISTRADA	19/03/2019	3.88	-	3.88	-	543.20	-	543.20	-	-	-
MAIZ	ICTA B-7	REGISTRADA	19/03/2019	29.33	-	-	29.33	4,106.20	-	-	4,106.20	29.33	4,106.20

SEMILLA	NOMBRE	CATEGORIA	FECHA INGRESO	SALDO INICIAL	INGRESO	EGRESO	SALDO FINAL	SALDO INICIAL	INGRESO	EGRESO	SALDO ACTUAL	EXISTENCIA	VALORES
MAIZ	ICTA B-7	CERTIFICADA	31/05/2021	12.21	-	-	12.21	1,709.40	-	-	1,709.40	12.21	1,709.40
MAIZ	ICTA B-7	CERTIFICADA	22/07/2021	-	-	-	-	-	-	-	-	-	-
MAIZ	ICTA B-7	CERTIFICADA	31/05/2021	-	-	-	-	-	-	-	-	-	-
MAIZ	ICTA B-7	CERTIFICADA	18/08/2021	-	-	-	-	-	-	-	-	-	-
MAIZ	ICTA B-7	CERTIFICADA	24/08/2021	-	-	-	-	-	-	-	-	-	-
MAIZ	ICTA B-7	CERTIFICADA	17.28/09/2021	-	-	-	-	-	-	-	-	-	-
MAIZ	LM - 7422	REGISTRADA	12/03/2019	12.03	-	-	12.03	1,684.20	-	-	1,684.20	12.03	1,684.20
MAIZ	LM - 7422	CERTIFICADA	12/03/2019	0.01	-	-	0.01	1.40	-	-	1.40	0.01	1.40
MAIZ	LM 7843	REGISTRADA	07/12/2007	1.525	-	-	1.525	213.50	-	-	213.50	1.525	213.50
MAIZ	LM-7843	REGISTRADA	22/05/2013	2.00	-	-	2.00	280.00	-	-	280.00	2.00	280.00
MAIZ	SAN MARCEÑO MEJORADO.	CERTIFICADA	22/01/2021	46.06	-	-	46.06	6,448.40	-	-	6,448.40	46.06	6,448.40
MAIZ	SAN MARCEÑO MEJORADO.	CERTIFICADA	28/01/2021	23.99	-	-	23.99	3,358.60	-	-	3,358.60	23.99	3,358.60
MAIZ	SAN MARCEÑO MEJORADO.	CERTIFICADA	11/02/2021	47.02	-	-	47.02	6,582.80	-	-	6,582.80	47.02	6,582.80
MAIZ	SOTLWQ-AB-2 ICTAB-9	GENETICA	01/07/2015	2.47	-	-	2.47	-	-	-	-	2.47	-
MAIZ	S06TLWQ-SEQLN-AB -B-11	GENETICA	27/07/2015	6.46	-	-	6.46	-	-	-	-	6.46	-
MAIZ	V-301	CERTIFICADA	22/02/2021	53.54	-	-	53.54	7,495.60	-	-	7,495.60	53.54	7,495.60
MAIZ	2101	LINEA	19/07/2006	0.98	-	-	0.98	-	-	-	-	0.98	-
MAIZ	CML -48	LINEA	25/08/2008	0.03	-	-	0.03	-	-	-	-	0.03	-
MAIZ	CML 48GBQ77XGBQ79XGBQ81.	BASICA	25/08/2008	1.60	-	-	1.60	224.00	-	-	224.00	1.60	224.00
MAIZ	GBQ73*GBQ75*GBQ77	LINEA	23/05/2014	1.47	-	-	1.47	-	-	-	-	1.47	-
MAIZ	GBQ79*GBQ81*GBQ77	LINEA	23/05/2014	1.24	-	-	1.24	-	-	-	-	1.24	-
MAIZ	EXPERIMENTAL 1.	EXPERIMENTAL	17/07/2014	13.36	-	-	13.36	-	-	-	-	13.36	-
MAIZ	EXPERIMENTAL 2-	EXPERIMENTAL	17/07/2014	0.22	-	-	0.22	-	-	-	-	0.22	-
MAIZ	EXPERIMENTAL 3-	EXPERIMENTAL	17/07/2014	0.49	-	-	0.49	-	-	-	-	0.49	-
MAIZ	EXPERIMENTAL 4-	EXPERIMENTAL	17/07/2014	0.10	-	-	0.10	-	-	-	-	0.10	-
MAIZ	EXPERIMENTAL 5-	EXPERIMENTAL	17/07/2014	0.81	-	-	0.81	-	-	-	-	0.81	-
MAIZ	CLWN-247	LINEA	17/07/2014	4.20	-	-	4.20	-	-	-	-	4.20	-
FRIJOL	ALTENSE. PRECOZ.	BASICA	13/01/2011	2,026.64	203.98	28.41	2,202.21	117,247.20	38,780.00	1,754.20	154,273.00	2,202.21	154,273.00
FRIJOL	ALTENSE	BASICA	22/11/2012	0.24	-	-	0.24	-	-	-	-	0.24	-
FRIJOL	ALTENSE	BASICA	22/11/2012	13.72	-	-	13.72	-	-	-	-	13.72	-
FRIJOL	ALTENSE PRECOZ	BASICA	29/11/2012	4.00	-	-	4.00	-	-	-	-	4.00	-
FRIJOL	ALTENSE	BASICA	29/11/2012	3.61	-	-	3.61	-	-	-	-	3.61	-
FRIJOL	ALTENSE	CERTIFICADA	14/02/2020	8.40	-	-	8.40	3,108.00	-	-	3,108.00	8.40	3,108.00
FRIJOL	ALTENSE	CERTIFICADA	29/01/2021	28.66	-	-	28.66	10,604.20	-	-	10,604.20	28.66	10,604.20
FRIJOL	ICTA CHORTI	CERTIFICADA	29/12/2020	7.38	-	-	7.38	2,730.60	-	-	2,730.60	7.38	2,730.60
FRIJOL	ICTA CHORTI	REGISTRADA	29/04/2021	40.30	-	0.85	39.45	14,911.00	-	314.50	14,596.50	39.45	14,596.50
FRIJOL	ICTA CHORTI	CERTIFICADA	28/05/2021	16.76	-	-	16.76	6,201.20	-	-	6,201.20	16.76	6,201.20
FRIJOL	HUNAPU	BASICA	12/12/2008	0.36	-	-	0.36	-	-	-	-	0.36	-
FRIJOL	HUNAPU PRECOZ	BASICA	13/01/2011	0.47	-	-	0.47	-	-	-	-	0.47	-
FRIJOL	HUNAPU	BASICA	22/11/2012	0.52	-	-	0.52	-	-	-	-	0.52	-
FRIJOL	HUNAPU	CERTIFICADA	03/02/2015	2.76	-	2.76	-	1,021.20	-	1,021.20	-	0.52	-
FRIJOL	HUNAPU	REGISTRADA	15/01/2018	0.06	-	-	0.06	22.20	-	-	22.20	0.06	22.20

SEMILLA	NOMBRE	CATEGORIA	FECHA INGRESO	SALDO INICIAL	INGRESO	EGRESO	SALDO FINAL	SALDO INICIAL	INGRESO	EGRESO	SALDO ACTUAL	EXISTENCIA	VALORES
FRIJOL HUNAPU		CERTIFICADA	13/17/03/2020	0.54	-	-	0.54	199.80	-	-	199.80	0.54	199.80
FRIJOL HUNAPU		CERTIFICADA	26/02/2021	14.70	-	-	14.70	5,439.00	-	-	5,439.00	14.70	5,439.00
FRIJOL LABOR OVALLE BOLONILLO		CERTIFICADA	27/12/2019	4.47	-	-	4.47	1,653.90	-	-	1,653.90	4.47	1,653.90
FRIJOL LABOR OVALLE		CERTIFICADA	11/02/2021	9.50	-	-	9.50	3,515.00	-	-	3,515.00	9.50	3,515.00
FRIJOL LABOR OVALLE BOLONILLO		CERTIFICADA	10/12/2021	-	45.47	-	45.47	-	-	-	-	45.47	-
FRIJOL LABOR OVALLE		REGISTRADA	10/12/2021	-	2.01	-	2.01	-	-	-	-	2.01	-
FRIJOL ICTA LIGERO		L. GENETICA	23/06/2011	0.23	-	-	0.23	-	-	-	-	0.23	-
FRIJOL ICTA LIGERO		REGISTRADA	27/03/2014	10.18	-	-	10.18	3,766.60	-	-	3,766.60	10.18	3,766.60
FRIJOL ICTA LIGERO		BASICA	31/03/2016	9.94	-	-	9.94	-	-	-	-	9.94	-
FRIJOL ICTA LIGERO		REGISTRADA	13/02/2020	1.85	-	-	1.85	684.50	-	-	684.50	1.85	684.50
FRIJOL ICTA LIGERO		CERTIFICADA	18/06/2021	7.14	-	-	7.14	2,641.80	-	-	2,641.80	7.14	2,641.80
FRIJOL ICTA PATRIARCA		REGISTRADA	10/12/2021	-	8.06	-	8.06	-	-	-	-	8.06	-
FRIJOL ICTA PATRIARCA		CERTIFICADA	30/12/2020	0.57	-	-	0.57	210.90	-	-	210.90	0.57	210.90
FRIJOL ICTA PATRIARCA		REGISTRADA	10/12/2020	-	8.15	-	8.15	-	-	-	-	8.15	-
FRIJOL ICTA PETEN		CERTIFICADA	10/12/2020	-	8.00	-	8.00	-	-	-	-	8.00	-
FRIJOL ICTA PETEN		GENETICA	23/06/2011	6.81	-	-	6.81	-	-	-	-	6.81	-
FRIJOL ICTA PETEN		REGISTRADA	03/05/2013	10.55	-	-	10.55	3,903.50	-	-	3,903.50	10.55	3,903.50
FRIJOL ICTA PETEN		BASICA	29/04/2013	0.88	-	-	0.88	-	-	-	-	0.88	-
FRIJOL ICTA PETEN		REGISTRADA	26/02/2014	8.13	-	-	8.13	3,008.10	-	-	3,008.10	8.13	3,008.10
FRIJOL ICTA PETEN		REGISTRADA	27/03/2014	11.85	-	-	11.85	4,384.50	-	-	4,384.50	11.85	4,384.50
FRIJOL ICTA PETEN		REGISTRADA	10/02/2016	5.05	-	-	5.05	1,868.50	-	-	1,868.50	5.05	1,868.50
FRIJOL ICTA PETEN		BASICA	31/03/2016	8.00	-	-	8.00	-	-	-	-	8.00	-
FRIJOL ICTA PETEN		CERTIFICADA	16/03/2021	12.90	-	0.30	12.60	4,773.00	-	111.00	4,662.00	12.60	4,662.00
FRIJOL ICTA OSTUA		BASICA	12/12/2008	0.48	-	-	0.48	-	-	-	-	0.48	-
FRIJOL ICTA OSTUA		REGISTRADA	29/04/2013	1.43	-	-	1.43	529.10	-	-	529.10	1.43	529.10
FRIJOL PETEN L. 19.		BASICA	13/01/2011	1.17	-	-	1.17	-	-	-	-	1.17	-
FRIJOL SANTA GERTRUDIS		BASICA	13/01/2011	0.24	-	-	0.24	-	-	-	-	0.24	-
FRIJOL SANTA GERTRUDIS		GENETICA	22/11/2012	1.11	-	-	1.11	-	-	-	-	1.11	-
FRIJOL SANTA GERTRUDIS		REGISTRADA	29/04/2013	0.51	-	-	0.51	188.70	-	-	188.70	0.51	188.70
FRIJOL SUPERCHIVA		GENETICA	22/11/2012	0.10	-	-	0.10	-	-	-	-	0.10	-
FRIJOL SUPER CHIVA		CERTIFICADA	23/01/2020	14.15	-	-	14.15	5,235.50	-	-	5,235.50	14.15	5,235.50
FRIJOL SUPER CHIVA		CERTIFICADA	24/03/2020	11.01	-	-	11.01	4,073.70	-	-	4,073.70	11.01	4,073.70
FRIJOL SUPER CHIVA		CERTIFICADA	05/04/2021	14.19	-	-	14.19	5,250.30	-	-	5,250.30	14.19	5,250.30
FRIJOL SUPER CHIVA		CERTIFICADA	29/10/2021	10.53	-	-	10.53	3,896.10	-	-	3,896.10	10.53	3,896.10
FRIJOL SAYAXCHE		BASICA	24/04/2013	0.94	-	-	0.94	-	-	-	-	0.94	-
FRIJOL SAYAXCHE		REGISTRADA	26/02/2014	4.22	-	-	4.22	1,561.40	-	-	1,561.40	4.22	1,561.40
FRIJOL SAYAXCHE		REGISTRADA	27/03/2014	13.87	-	-	13.87	5,131.90	-	-	5,131.90	13.87	5,131.90
FRIJOL SAYAXCHE		REGISTRADA	10/02/2016	6.54	-	-	6.54	2,419.80	-	-	2,419.80	6.54	2,419.80
FRIJOL SAYAXCHE		CERTIFICADA	04/03/2021	19.11	-	0.30	18.81	7,070.70	-	111.00	6,959.70	18.81	6,959.70
FRIJOL TEXEL		BASICA	13/11/2012	5.90	-	-	5.90	-	-	-	-	5.90	-
FRIJOL TEXEL		REGISTRADA	22/11/2012	4.08	-	-	4.08	-	-	-	-	4.08	-
FRIJOL TEXEL		REGISTRADA	09/12/2015	0.70	-	-	0.70	259.00	-	-	259.00	0.70	259.00

SEMILLA	NOMBRE	CATEGORIA	FECHA INGRESO	SALDO INICIAL	INGRESO	EGRESO	SALDO FINAL	SALDO INICIAL	INGRESO	EGRESO	SALDO ACTUAL	EXISTENCIA	VALORES
FRIJOL	TEXEL	CERTIFICADA	07/12/2018	2.12	-	-	2.12	784.40	-	-	784.40	2.12	784.40
FRIJOL	TEXEL	CERTIFICADA	17/01/2020	25.00	-	-	25.00	9,250.00	-	-	9,250.00	25.00	9,250.00
FRIJOL	TEXEL	CERTIFICADA	09/16/03/2021	31.20	-	-	31.20	11,544.00	-	-	11,544.00	31.20	11,544.00
FRIJOL	TEXEL	CERTIFICADA	13/12/2021	-	5.94	-	5.94	-	-	-	-	5.94	-
FRIJOL	ICTA UTATLAN	CERTIFICADA	27/12/2019	1.11	-	-	1.11	410.70	-	-	410.70	1.11	410.70
FRIJOL	ICTA UTATLAN	CERTIFICADA	11/02/2021	17.98	-	-	17.98	6,652.60	-	-	6,652.60	17.98	6,652.60
FRIJOL	ICTA UTATLAN	CERTIFICADA	10/12/2019	-	25.27	-	25.27	-	-	-	-	25.27	-
FRIJOL	ICTA XINCA	REGISTRADA	10/12/2019	-	2.03	-	2.03	-	-	-	-	2.03	-
FRIJOL	ICTA ZAM	CERTIFICADA	30/01/2019	5.71	-	-	5.71	2,112.70	-	-	2,112.70	5.71	2,112.70
FRIJOL	ICTA ZAM	CERTIFICADA	30/01/2019	7.06	-	-	7.06	2,612.20	-	-	2,612.20	7.06	2,612.20
FRIJOL	ICTA ZAM	REGISTRADA	07/02/2019	12.09	-	-	12.09	4,473.30	-	-	4,473.30	12.09	4,473.30
ARROZ	IG-2676	EXPERIMENTAL	30/01/2018	463.08	104.93	4.21	563.80	148,103.60	-	1,557.70	146,545.90	563.80	146,545.90
ARROZ	IG-2672	EXPERIMENTAL	30/01/2018	3.64	-	-	3.64	-	-	-	-	3.64	-
ARROZ	IG-2674	EXPERIMENTAL	30/01/2018	1.64	-	-	1.64	-	-	-	-	1.64	-
ARROZ	IG-2673	EXPERIMENTAL	30/01/2018	1.53	-	-	1.53	-	-	-	-	1.53	-
ARROZ	ICTA ROBUSTA	CERTIFICADA	18/08/2021	1.61	-	-	1.61	-	-	-	-	1.61	-
ARROZ	ICTA ROBUSTA	CERTIFICADA	10/12/2021	8.02	-	3.19	4.83	2,686.70	-	1,068.65	1,618.05	4.83	1,618.05
ARROZ	IG-2675	EXPERIMENTAL	16/05/2018	1.01	50.83	2.78	48.05	-	16,096.75	-	16,096.75	48.05	16,096.75
ARROZ	IG-2677	EXPERIMENTAL	16/05/2018	0.65	-	-	0.65	-	-	-	-	0.65	-
ARROZ	IG-2678	EXPERIMENTAL	16/05/2018	0.96	-	-	0.96	-	-	-	-	0.96	-
ARROZ	IG-2679	EXPERIMENTAL	16/05/2018	0.96	-	-	0.96	-	-	-	-	0.96	-
ARROZ	IG-2680	EXPERIMENTAL	16/05/2018	1.01	-	-	1.01	-	-	-	-	1.01	-
ARROZ	TESTIGO 90-IR64	EXPERIMENTAL	16/05/2018	0.70	-	-	0.70	-	-	-	-	0.70	-
ARROZ	ICTA JADE.	EXPERIMENTAL	16/05/2018	0.45	-	-	0.45	-	-	-	-	0.45	-
ARROZ	ICTA JADE.	CERTIFICADA	11/02/2019	0.41	-	-	0.41	137.35	-	-	137.35	0.41	137.35
SORGO	MITLAN	BASICA	20/12/2007	22.59	50.83	5.97	67.45	2,824.05	16,096.75	1,068.65	17,852.15	67.45	17,852.15
SORGO	MITLAN	BASICA	15/01/2008	1.35	-	-	1.35	-	-	-	-	1.35	-
SORGO	RC (RENDIDOR	LINEA/EXPERIM	08/05/2013	0.75	-	7.95	0.75	-	-	-	-	0.75	-
SORGO	RENDIDOR	LINEA/EXPERIM	29/04/2015	1.00	-	1.00	-	-	-	-	-	-	-
SORGO	RENDIDOR	EXPERIMENTAL	20/04/2018	1.99	-	-	1.99	-	-	-	-	-	-
SORGO	RENDIDOR	CERTIFICADA	11/02/2019	5.87	-	-	5.87	892.24	-	-	892.24	5.87	892.24
SORGO	RENDIDOR	CERTIFICADA	11/02/2019	33.52	-	-	33.52	5,095.04	-	-	5,095.04	33.52	5,095.04
SORGO	ICTA-85	EXPERIMENTAL	08/05/2013	29.43	-	29.43	-	-	-	-	-	-	-
SORGO	ICTA-85	EXPERIMENTAL	29/04/2015	0.60	-	0.60	-	-	-	-	-	-	-
SORGO	ICTA-936	EXPERIMENTAL	29/04/2015	6.00	-	6.00	-	-	-	-	-	-	-
SORGO	F-947	LINEA EXPERIM	29/04/2015	0.76	-	0.76	-	-	-	-	-	-	-
SORGO	F-947	REGISTRADA	09/04/2018	0.85	-	-	0.85	129.20	-	-	129.20	0.85	129.20
SORGO	F-947	CERTIFICADA	18/06/2021	3.96	-	-	3.96	601.92	-	-	601.92	3.96	601.92
SORGO	ICTA BLANCO	EXPERIMENTAL	29/04/2015	7.03	-	7.03	-	-	-	-	-	-	-
SORGO	ICTA BLANCO	EXPERIMENTAL	16/03/2018	4.49	-	-	4.49	-	-	-	-	4.49	-



GOBIERNO DE
GUATEMALA


Instituto de Ciencia y
Tecnología Agrícolas (ICTA)




INSTITUTO DE CIENCIA Y TECNOLOGÍA AGRÍCOLAS
Centro de Producción del Altiplano Central CEPALC-Chimaltenango, La Alameda Sector B,
Chimaltenango, Guatemala; Tels. 7839-1811 al 13; www.icta.gob.gt

**RESUMEN MENSUAL MOVIMIENTO DIARIO DE ALMACEN
MES DE: DICIEMBRE 2021**

No.	RUBRO	SALDO ANTERIOR	INGRESOS	EGRESOS	SALDO A LA FECHA
1	FERTILIZANTES, INSECTICIDAS Y SIMILARES	91,421.76	-	4,514.19	86,907.57
2	MANTENIMIENTO DE VEHICULOS	8,861.35	4,519.12	1,862.59	11,517.88
3	MATERIALES DE CONSTRUCCION	3,612.30	-	-	3,612.30
4	PAPELERIA Y UTILES DE OFICINA	5,539.21	40.08	90.43	5,488.86
5	BOLSAS, SACOS, ETIQS. Y PARAFINA	-	-	-	-
6	MANT. DE MAQUINARIA Y EQUIPO AGRICOLA	-	-	-	-
7	SEMILLAS Y GRANOS BASICOS	-	-	-	-
8	OTROS	13,160.95	12,535.95	14,370.66	11,326.24
SUB-TOTAL		122,595.57	17,095.15	20,837.87	118,852.85
PRODUCCION COMERCIAL					
9	FERTILIZANTES, INSECTICIDAS Y SIMILARES	-	-	-	-
10	SEMILLAS Y GRANOS BASICOS	1,689.00	-	-	1,689.00
TOTAL		124,284.57	17,095.15	20,837.87	120,541.85


Eunice Barrera de León
Auxiliar Administrativa
ICTA-CEPALC-Chimaltenango

Vo. Bo.


Ing. Adán Rodas
Jefe del Centro de Producción del Altiplano Central
ICTA-CEPALC - Chimaltenango



INSTITUTO DE CIENCIA Y TECNOLOGÍA AGRÍCOLAS - ICTA
SECCIÓN DE CONTABILIDAD
RECIBIDO
10 ENE 2022
Hora: 3:35 Por: Guatemala, C.A.



Instituto de Ciencia y Tecnología Agrícolas (ICTA)

INSTITUTO DE CIENCIA Y TECNOLOGÍA AGRÍCOLAS
Centro de Producción del Altiplano Central CEPALC-Chimaltenango, La Alameda Sector B,
Chimaltenango, Guatemala; Tels. 7839-1811 al 13; www.icta.gob.gt

INFORME DE EXISTENCIAS FÍSICAS DEL ALMACÉN
SALDO AL 30 DE DICIEMBRE DE 2021

RUBRO 1 FERTILIZANTES INSECTICIDAS Y SIMILARES

FECHA	CANT.	DESCRIPCION	VALOR Q.	Observaciones
11/01/2011	20	Quintales de 20-20-0	5,687.50	Faltante
02/06/2012	16	Fertilizante Map Solubre	6,187.00	Faltante
28/11/2012	19	Quintales de Urea (prod. Robado)	4,503.00	Acta 006-2012
28/11/2012	17	Litros de monarca (prod. Robado)	4,916.57	Acta 006-2012
28/11/2012	10	Quintales de 0-0-60 (prod. Robado)	2,581.00	Acta 006-2012
13/10/2021	45	Abono Organico	2,732.16	
25/08/2020	1	Actara 25 WG, sobre 13gr	35.95	
01/09/2021	4	Afalón	410.71	
30/09/2021	12	Amistar 500grs.	9,598.23	
22/09/2021	17	Basta	1,715.19	
27/09/2021	19	Bayfolan Forte	1,119.72	
28/03/2019	2	Belak 35 ec litro	117.88	
22/09/2021	4	Blindage	3,535.72	
04/10/2021	2	Bravo 72sc	276.78	
22/09/2021	10	Calaris	2,392.86	
13/10/2021	3	Calcio Boro	128.58	
13/10/2021	3	Cobre Azul	369.63	
22/09/2021	8	Cruiser Advanced	1,235.71	
22/09/2021	8	Curyom	2,707.14	
28/05/2018	13	Dipel	1,761.84	
22/06/2021	6	Evisect 33, 4 sp bolsa 250gr.	968.70	
22/09/2021	19	Exalt 6 SC	4,495.54	
29/10/2021	15	Fertilizante 15-15-15	3,214.34	
22/09/2021	2	Flex 25 SL	542.85	
04/10/2021	2	Fusilade	392.85	
22/09/2021	27	Gesaprim 90 WG	843.75	
24/09/2021	25	Glifosato	1,450.89	
22/09/2021	22	Gramoxone/Paraquat	982.14	
27/04/2021	4	Imbirex, litro	392.86	
21/05/2021	10	Jade Bolsa 500grs.	204.50	
22/09/2021	8	Karate Zeon	2,071.43	
15/07/2021	3	MAP Hidro 12-61-0 Sacos	1,188.85	
11/01/2017	1	Molux 400g. Bolsa	22.00	
30/09/2021	14	Monarca	4,100.10	
14/08/2019	1	Nitrato de magnesio hidrosoluble	358.48	
01/09/2021	1	Phostoxin	294.64	
30/09/2021	3	Prevalor	1,039.29	
18/03/2021	3	Proclaim 100gr.	910.73	
30/09/2021	6	Ridomil Gold	1,141.07	
30/09/2021	3	Sistemax	388.39	
01/09/2021	1	Sulfato de Amonio	125.00	
05/04/2019	1	Sulfato de Magnesio Hidrosoluble	190.12	
04/10/2021	5	Tryclan	705.35	
24/09/2021	2	Ultrafert	85.71	
29/10/2021	37	Urea	8,093.75	
05/10/2021	3	0-0-60	691.07	
		TOTAL	86,907.57	

INSTITUTO DE CIENCIA Y TECNOLOGÍA AGRÍCOLAS - ICTA
SECCIÓN DE CONTABILIDAD
10 ENE 2022
Hora: 13:33 Por: Guatemala, G.A.

RUBRO 2 MANTENIMIENTO DE VEHICULOS

FECHA ING.	CANT.	DESCRIPCION	VALOR Q.
17/05/2019	1	Bombas para vehiculo	197.65
19/10/2017	2	Brazos de plumillas	120.00
17/12/2021	1	Brazo	401.79
18/09/2020	4	Bujía precalentamiento	367.08
17/12/2021	14	Bushing	482.14
17/12/2021	2	Cabezal	580.36
17/12/2021	1	Canasta de clutch	1,674.11
29/11/2018	4	Cojinetes	430.32
22/06/2021	1	Collarín	154.92
17/07/2015	2	Cruces	230.60
09/11/2018	1	Empaques	50.00
09/01/2019	1	Faja de tiempo	44.12
09/01/2019	2	Faja F38	95.88
30/11/2021	7	Filtros de aceite	276.16
30/11/2021	7	Filtros de aire	381.51
30/11/2021	3	Filtro de aire acondicionado	160.09
30/11/2021	5	Filtros de diesel PFB63180	257.13
08/11/2012	1	Filtros de aceite	29.24
17/10/2017	31	Fusibles	49.00
14/08/2019	3	Grasa	1,864.71
10/11/2021	1	Juego de fricciones	205.89
02/12/2021	4	Juego de pastillas	701.89
30/11/2021	2	Juego de plumillas	105.38
20/11/2017	2	Retenedores	26.80
27/11/2017	1	Retrovisor (espejo)	52.69
30/11/2021	4	Rotulas	842.64
20/11/2020	1	Silvin de Halógeno	78.00
20/11/2017	3	Tensor de faja	465.65
19/07/2018	12	Tubos para llantas	1,192.18
		TOTAL	11,517.88

Faltante

RUBRO 3 MATERIALES DE CONSTRUCCION Y MANTENIMIENTO

FECHA ING.	CANT.	DESCRIPCION	VALOR
28/09/2020	1	Alambre espigado	240.00
03/05/2013	16	Cedazo	2,952.00
05/11/2021	44	Clavos 4"	312.32
23/03/2009	2	Fusibles	64.76
11/11/2020	6	Tachuela 1/2"	28.50
02/05/1985	1	Tubo con unión de 6" diámetro x 6mts	14.72
		TOTAL	3,612.30

RUBRO 4 UTILES DE OFICINA

FECHA ING.	CANT	DESCRIPCION	VALOR
19/11/2020	4	Archivadores Leitz 1/2 carta	46.80
15/08/2019	16	Borradores	21.00
09/11/2018	12	Cintas para maquina de escribir, Brother	206.83
09/11/2018	3	Cintas para maquina de escribir, Olivetti	12.00
12/11/2021	4	Clip pequeños	8.93
12/11/2021	3	Engrapadora	255.36
12/11/2021	75	Folder manila carta	24.78
19/11/2020	150	Folder manila oficio	62.94
19/11/2020	2	Frascos de goma	27.33
19/11/2020	5	Ganchos para folder	35.70
19/11/2020	4	Grapas (caja)	17.80
19/07/2021	44	Lápiz (Unidades)	52.85
12/11/2021	18	Lapicero Azul	13.18
12/11/2021	20	Lapicero Negro	14.64
12/11/2021	6	Lapicero Verde	6.30
19/07/2021	35	Libretas para apuntes	93.80
20/08/2021	7	Marcadores permanentes (Unidades)	22.10
12/11/2021	16	Marcadores para pizarrón (unidades)	65.97
12/11/2021	12	Marcadores Florecentes	43.30

12/11/2021	4	Masking Tape	11.72
12/11/2021	15	Papel bond carta (resma)	281.25
19/07/2021	11	Papel bond oficio (resma)	296.78
16/08/2019	7	Papel carbón tamaño carta (cajas)	143.27
16/08/2019	8	Papel carbón tamaño oficio (cajas)	143.23
03/08/2016	3	Perforadores para 20 hojas	106.50
03/08/2016	1	Perforador para 30 hojas	30.00
13/12/2021	4	Post-it	11.25
12/11/2021	4	Sacapuntas.	3.57
12/11/2021	50	Sobres manila carta	19.20
12/11/2021	50	Sobres manila oficio	21.43
09/04/2021	5	Tinta para impresora Canon	1,040.00
22/08/2019	6	Tinta para impresora HP	964.05
13/08/2021	1	Tinta para impresoras Recargables	85.00
26/05/2016	4	Toner Konica Minolta	1,300.00
		TOTAL	5,488.86

RUBRO 5 BOLSAS, SACOS, ETIQUETAS Y PARAFINA

FECHA ING.	CANT.	DESCRIPCION	VALOR Q.
		RUBRO SIN EXISTENCIAS	-
		TOTAL	-

RUBRO 6 MANTENIMIENTO DE MAQUINARIA Y EQUIPO AGRICOLA

FECHA ING.	CANT.	DESCRIPCION	VALOR
		RUBRO SIN EXISTENCIAS	-
		TOTAL	-

RUBRO 7 SEMILLAS

FECHA ING.	CANT.	DESCRIPCION	VALOR
		RUBRO SIN EXISTENCIAS	-
		TOTAL	-

RUBRO 8 OTROS

FECHA ING.	CANT.	DESCRIPCION	VALOR
13/08/2021	1	Alcohol en gel	49.11
25/02/2021	1	Ambiental en spray	15.18
24/08/2021	9	Bolsas para basura	234.37
19/07/2021	15	Bolsas de papel Kraft (ciento)	772.48
25/11/2020	3	Bombas para fumigar	1,786.25
08/12/2021	4	Cajas Plásticas	499.96
17/11/2021	4	Cepillos plásticos	29.02
12/11/2021	8	Cloro, galón	164.07
29/07/2019	10	Cojinetes pequeños para rastra	1,198.10
29/11/2018	4	Cojinetes grandes para rastra	623.32
17/09/2021	9	Desinfectante líquido, galón	136.34
13/08/2021	5	Detergente	53.57
04/10/2021	3	Detergente en Barra	6.02
04/06/2021	8	Escobas plásticas	73.66
09/01/2019	1	Faja para tractor A-37	45.00
18/09/2020	1	Filtro de diesel para tractor	29.71
18/09/2020	2	Filtro de aceite para tractor	102.86
17/11/2021	4	Fosforos	28.56
18/11/2021	5	Guantes desechables	892.86
15/11/2021	1	Herramienta	37.50
24/08/2021	3	Jabón de bola (Tira de 3)	49.98
13/08/2021	2	Jabón líquido para manos	39.28
19/07/2021	4	Jabón limpiador en polvo	66.96
19/07/2021	15	Jabón para trastos, grande	141.78
04/06/2021	2	Lámparas tipo reflector	169.65
16/10/2000	7	Latas de 5.5 onz (cajas)	651.75
16/10/2000	4	Latas de 16 onz (cajas)	230.94
24/11/2020	2	Limpia vidrios, líquido	23.21
10/09/2004	1	Llanta para tractor 7.50-16	695.00
15/11/2021	3	Machete	80.36
13/08/2021	2	Macha para tractor	22.22

22/11/2021	2	Mopa	54.69
13/08/2021	10	Papel higienico	144.74
23/11/2021	1	Papel Mayordomo	129.43
22/11/2021	3	Pashtes	44.19
12/11/2021	9	Pastilla aromatizante para baño	20.09
19/07/2021	1	Pita plástica para chapeadora	98.21
17/11/2021	5	Recogedor de basura	67.67
12/11/2021	2	Regillas para mingitorio	28.58
23/12/2021	1	Rollo de Plástico Transparente, Calibre 6	1,741.07
25/05/2021	3	Toalla para trapear	37.50
TOTAL			11,326.24


RUBRO 9 FERTILIZANTES INSECTICIDAS Y SIMILARES

FECHA ING.	CANT.	DESCRIPCION	VALOR
		RUBRO SIN EXISTENCIA	-
TOTAL			-


RUBRO 10 SEMILLAS Y GRANOS BÁSICOS

FECHA ING.	CANT.	DESCRIPCION	VALOR	
30/04/2013	46	Libras de semilla de frijol Hunapu certificada	230.00	Faltante
30/04/2013	106.5	Libras de semilla de frijol Altense certificada	532.50	Faltante
25/04/2012	86	Libras de semilla de maíz don Marshall	129.00	Faltante
04/04/2013	44	Libras de semilla de maíz don Marshall certificada	66.00	Faltante
12/03/2013	40	Libras de semilla de maíz ICTA B-7 certificada	200.00	Faltante
12/03/2013	25	Libras de semilla de maíz ICTA MAYA certificada	125.00	Faltante
30/04/2013	271	Libras de semilla de maíz V-301 certificada	406.50	Faltante
TOTAL			1,689.00	

RESUMEN		
RUBROS Nos.	DESCRIPCIONES	VALORES Q.
RUBRO 1	FERTILIZANTES INSECTICIDAS Y SIMILARES	86,907.57
RUBRO 2	MANTENIMIENTO DE VEHICULOS	11,517.88
RUBRO 3	MATERIALES DE CONSTRUCCION Y DE MANTENIMIENTO	3,612.30
RUBRO 4	UTILES DE OFICINA	5,488.86
RUBRO 5	BOLSAS, SACOS, ETIQUETAS Y PARAFINA	-
RUBRO 6	MAQUINARIA Y EQUIPO AGRICOLA	-
RUBRO 7	SEMILLAS	-
RUBRO 8	OTROS	11,326.24
RUBRO 9	FERTILIZANTES INSECTICIDAS Y SIMILARES	-
RUBRO 10	SEMILLAS Y GRANOS BASICOS	1,689.00
SALDO AL 31-12-2021		120,541.85


 Eunice Barrera de León
 Auxiliar Administrativa
 Guardalmacén y Enc. De Inventarios




 Vo.Bo. Ing. Adán Rodas
 Jefe del Centro de Producción del Altiplano Central

RESUMEN DE EXISTENCIA DE INSUMOS, BIENES Y/O EQUIPO, POR CATEGORÍA

No.	CATEGORÍA	SALDO ANTERIOR	INGRESOS	EGRESOS	SALDO
1	Fertilizantes Insecticidas y Similares	59,352.32	0.00	28,456.24	30,896.08
2	Químicos y Reactivos	360.00	0.00	0.00	360.00
3	Repuestos en General	3,616.15	5,964.28	2,613.39	6,967.04
4	Materiales de Construcción y Mantenimiento	11,474.84	0.00	0.00	11,474.84
5	Papelaría y Útiles de Oficina	1,600.85	0.00	0.00	1,600.85
6	Productos de Limpieza y Farmacéuticos	323.80	0.00	0.00	323.80
7	Artículos Varios	255,425.00	0.00	4,155.00	251,270.00
8	Equipos Varios	0.00	0.00	0.00	0.00
	TOTAL	332,152.96	5,964.28	35,224.63	302,892.61

VALORES EN QUETZALES

No. DE FORMA 1-H	FECHA INGRESO	No. DE TARIETA DE CONTROL DE EXISTENCIA	No. DE RECEPCIÓN DE TRASLADO	No. DE TRASLADO	FECHA DE TRASLADO	REGLÓN	NOMBRE DEL ARTICULO	MATERIALES Y SUMINISTROS					VALORES EN QUETZALES					FECHA VENCIMIENTO		
								SALDO INICIAL DEL MES	ENTRADAS DEL MES	SALIDAS DEL MES	SALDO PARA EL SIGUIENTE MES	SALDO INICIAL DEL MES	INGRESOS	EGRESOS	PRECIO POR UNIDAD	SALDO				
							Fertilizantes Insecticidas y Similares													
	01/07/2015	39	2057/089/187	149	09/09/2021	264	Dipel	25	0	0	0	25	3,367.50	0.00	0.00	134.70	3,357.50	13-07-13		
	10/09/2021	368	709/09/2021	149	09/09/2021	263	Fertilizante 16-16-16	33	0	31	2	2	7,071.44	0.00	6,642.85	214.30	426.59	01-10-23		
	10/09/2021	392	709/09/2021	182	20/09/2021	263	Fertilizante Urea	129	0	80	49	49	28,218.75	0.00	17,500.00	218.75	10,718.75	n/a		
	21/09/2021	229	709/09/2021	182	20/09/2021	264	Bote de Blindage 60 FS	1	0	1	0	0	883.93	0.00	883.93	0.00	0.00	01-05-22		
	21/09/2021	361	80/94/182	149	20/09/2021	264	Bote de Exalt	25	0	5	20	20	5,915.17	0.00	1,183.04	236.61	4,732.13	19-06-22		
	21/09/2021	48	182	149	20/09/2021	264	Frasco Sembra	10	0	0	10	10	5,669.64	0.00	0.00	566.96	5,669.64	01-06-23		
	09/09/2021	441	149	149	08/09/2021	264	Oxicionoro de cobre	3	0	0	3	3	369.65	0.00	0.00	123.22	369.65	01-02-23		
	10/09/2021	251	149	149	09/09/2021	264	Litro de Bravo(Clortaloni)	45	0	15	30	30	4,419.65	0.00	1,473.21	2,946.44	01-05-22			
	02/09/2021	434	167	167	09/09/2021	264	Litro de Denim FH	7	0	0	7	7	412.50	0.00	0.00	58.93	412.50	01-06-23		
	21/09/2021	371	182	182	20/09/2021	264	Litro de Fertilizante Foliar Bayfolen	53	0	17	36	36	2,271.42	0.00	728.57	42.86	1,542.85	01-05-22		
	14/09/2021	432	166	166	13/09/2021	264	Litro de Fertilizante Foliar Ultrafórt	4	0	0	4	4	232.14	0.00	0.00	58.04	232.14	01-11-23		
	14/09/2021	431	79/94/149	149	13/09/2021	264	Litro de Glifosato Round Up	2	0	1	1	1	89.28	0.00	44.64	44.64	01-02-23			
	14/09/2021	394	80/150/166	149	13/09/2021	264	Litro de Gramoxone 20 SL	1	0	0	1	1	292.86	0.00	0.00	292.86	292.86	01-05-23		
							TOTAL	339	0	150	189	189	59,352.32	0.00	28,456.24	2,228.45	30,896.08			
							Químicos y Reactivos													
		9				261	Ácido Fosfórico	2	0	0	2	2	360.00	0.00	0.00	180.00	360.00			
							Repuestos en General													
976173	06/12/2021	450				298	Batería	0	1	1	0	0	0.00	803.57	803.57	0.00	0.00			
	01/07/2015	73				298	Centros para llantas	5	0	0	5	5	6.25	0.00	0.00	1.25	6.25			
	01/07/2015	187				298	Cinturones de seguridad	2	0	0	2	2	160.00	0.00	0.00	80.00	160.00			
	01/07/2015	151				298	Cojinetes, Cunyas y Retenedores	28	0	0	28	28	715.24	0.00	0.00	7.69	215.24			
		55				298	Alternador	1	0	0	1	1	2,316.00	0.00	0.00	2,316.00	2,316.00			
	27/03/2018	311				298	Braake Fluido (Líquido de Freno)	1	0	0	1	1	15.25	0.00	0.00	15.25	15.25			
	27/09/2018	351				298	Pastillas de Frenos	1	0	0	1	1	165.00	0.00	0.00	165.00	165.00			
976163		447				298	Filtro de Aire	7	0	0	7	7	300.90	0.00	0.00	60.18	300.90			
976163		446				298	Filtro de Aceite	4	0	1	6	6	174.11	0.00	24.11	25.00	150.00			
976172	09/12/2021	446				298	Filtro de Diésel	4	0	0	4	4	263.40	0.00	0.00	65.85	263.40			
	18-24/1/2021	451				298	Bomba de Agua	0	1	1	0	0	0.00	1,785.71	1,785.71	0.00	0.00			
							TOTAL	54	6	3	57	57	3616.15	5964.28	2613.39	2736.22	6967.04			

AutORIZADO, Según Resolución No. GG-2021-153, de fecha 12 de julio de 2021.



Materiales de Construcción y Mantenimiento												
01/07/2015	65	285	Arandela de Zinc	39	0	0	23.01	0.00	0.00	0.59	21.01	
01/07/2015	66	285	Arandela de Zinc	15	0	0	2.40	0.00	0.00	0.16	2.40	
01/07/2015	186	285	Block Estandar	520	0	0	4,550.00	0.00	0.00	8.75	4,550.00	
01/07/2015	70	285	Caballero Gris Umatón	10	0	0	657.78	0.00	0.00	65.78	657.78	
01/07/2015	71	285	Caballero Gris Universal	19	0	0	1,445.14	0.00	0.00	76.06	1,445.14	
01/07/2015	74	285	Codos 90 PVC	22	0	0	20.46	0.00	0.00	0.93	20.46	
01/07/2015	188	285	Extracciones de Aire	2	0	0	1,200.00	0.00	0.00	600.00	1,200.00	
01/07/2015	88	285	Llaves Para Chorros	7	0	0	123.65	0.00	0.00	17.66	123.65	
01/07/2015	92	285	Perno 16" x 3/4" rosacado	13	0	0	33.28	0.00	0.00	2.56	31.28	
01/07/2015	93	285	Piedras para chispazo	2	0	0	1.52	0.00	0.00	0.76	1.52	
01/07/2015	95	285	Reductores Bushing PVC	9	0	0	17.10	0.00	0.00	1.90	17.10	
01/07/2015	96	297	Reflectores eléctricos	6	0	0	180.00	0.00	0.00	30.00	180.00	
01/07/2015	97	297	Starters para lámpara 20 watts	6	0	0	12.00	0.00	0.00	2.00	12.00	
01/07/2015	99	285	Ten de PVC	6	0	0	20.77	0.00	0.00	3.46	20.77	
01/07/2015	102	285	Tubos PVC	72	0	0	1,506.24	0.00	0.00	20.92	1,506.24	
01/07/2015	77	297	Electrodo par Soldar 7018	18	0	0	144.00	0.00	0.00	8.00	144.00	
01/07/2015	79	297	Eslijas Jumbo	36	0	0	144.00	0.00	0.00	4.00	144.00	
01/07/2015	103	297	Tubos fluorescentes 40 y 20 watts	6	0	0	48.09	0.00	0.00	8.18	49.09	
27/09/2018	80	297	Fusibles	27	0	0	24.30	0.00	0.00	0.90	24.30	
27/09/2018	101	297	Tornacortiente para empotrar	30	0	0	375.00	0.00	0.00	12.50	375.00	
10/04/2021	389	285	Alambre Espigado/Razor Galvanizado	30	0	0	945.10	0.00	0.00	94.51	945.10	
			TOTAL	875	0	0	11474.94	0.00	0.00	959.63	11474.84	
01/07/2015	107	291	Pegolería y Útiles de Oficina	5	0	0	22.40	0.00	0.00	4.48	22.40	
01/07/2015	425	291	Blochs con Líneas tamaño oficio	9	0	0	33.75	0.00	0.00	3.75	33.75	
01/07/2015	110	291	Cajas de Clips # 1	12	0	0	77.60	0.00	0.00	6.47	77.60	
01/07/2015	127	291	Cajas de Clips Jumbo	7	0	0	7.21	0.00	0.00	1.03	7.21	
01/07/2015	112	291	Cajitas de Minis para portaminas	3	0	0	18.93	0.00	0.00	6.31	18.93	
01/07/2015	417	291	Corrector Kores para máquina	29	0	0	20.81	0.00	0.00	0.75	20.81	
01/07/2015	108	242	Lapiceros	21	0	0	34.65	0.00	0.00	1.65	34.65	
01/07/2015	419	291	Pliigos de Cartulina	300	0	0	115.31	0.00	0.00	0.38	115.31	
01/07/2015	420	291	Sobres Manila Tamaño Carta	800	0	0	343.94	0.00	0.00	0.43	343.94	
01/07/2015	141	267	Tinta para almodrilla	4	0	0	31.86	0.00	0.00	7.96	31.86	
01/07/2015	135	291	Sacagrapas	2	0	0	11.00	0.00	0.00	5.50	11.00	
10/04/2017	276	291	Cinta Magica MAE	3	0	0	28.86	0.00	0.00	9.62	28.86	
10/04/2017	111	291	Corrector	1	0	0	7.25	0.00	0.00	7.25	7.25	
10/04/2017	274	291	Sobres Manila 1/2" Carta	100	0	0	50.00	0.00	0.00	0.50	50.00	
08/06/2017	418	291	Marcadores Resaltadores Fluorescentes	21	0	0	65.52	0.00	0.00	3.12	65.52	
06/04/2018	115	2246	Fastener, Ganchos para folders	12	0	0	90.09	0.00	0.00	6.93	90.09	
	116	291	Folder Manila Tamaño Carta	400	0	0	116.00	0.00	0.00	0.29	116.00	
	117	291	Folder Manila Tamaño Oficio	200	0	0	68.00	0.00	0.00	0.34	68.00	
13/11/2020	336	291	Libretas	4	0	0	11.43	0.00	0.00	2.86	11.43	
	377	291	Marcadores para Pizarrón	13	0	0	53.30	0.00	0.00	4.10	53.30	
	424	291	Marcadores Permanentes	32	0	0	127.04	0.00	0.00	3.97	127.04	
	426	291	Misquin Tape (Maskintape)	8	0	0	51.93	0.00	0.00	6.49	51.93	
	119	291	Pegamento Líquido	1	0	0	9.50	0.00	0.00	9.50	9.50	
21/06/2021	404	291	Resmas de Papel Bond Tamaño Carta	5	0	0	95.75	0.00	0.00	18.75	95.75	
21/06/2021	405	291	Resmas de Papel Bond Tamaño Oficio	5	0	0	110.72	0.00	0.00	23.21	110.72	
			TOTAL	1997	0	0	1600.85	0.00	0.00	135.65	1600.85	
Productos de Limpieza y Farmacéuticos												
01/02/2018	338	292	Cepillo para Inodoro	1	0	0	11.00	0.00	0.00	11.00	11.00	
25/07/2018	324	292	Galón de Cera	1	0	0	16.07	0.00	0.00	16.07	16.07	
10/04/2021	408	292	Bolsas de Detergente	0	0	0	0.00	0.00	0.00	9.15	0.00	
10/04/2021	327	292	Galón de Cloro	3	0	0	56.25	0.00	0.00	18.75	56.25	
10/04/2021	411	360	Galón de Jabón Líquido	5	0	0	58.04	0.00	0.00	11.61	58.04	
09/04/2021	360	292	Jabón en trozo	3	0	0	14.47	0.00	0.00	4.82	14.47	
09/04/2021	407	292	Escobas	1	0	0	11.16	0.00	0.00	11.16	11.16	
09/04/2021	410	292	Galón de Desinfectante	4	0	0	53.56	0.00	0.00	13.39	53.56	
03/09/2021	397	292	Papel Higiénico	7	0	0	103.25	0.00	0.00	14.75	103.25	
			TOTAL	25	0	0	323.80	0.00	0.00	110.70	323.80	

Artículos Varios												
452	268	Nylon	0	0	0	0	0	0	0	0	0	0
354	219	Costales	0	0	0	0	0	0	0	0	0	0
386	219	Coñas de Bambu Asper	0	0	0	0	0	0	0	0	0	0
375	219	Planta de Almendra	1	0	0	0	0	0	0	0	0	0
383	219	Planta de Dendrocalamus Asper	4293	0	10	4283	15.00	0.00	0.00	0.00	0.00	15.00
173	219	Planta de Dendrocalamus Verticillata	78	0	0	78	3,120.00	0.00	0.00	0.00	0.00	3,120.00
383	219	Planta de Guadua Angustifolia	425	0	300	125	4,250.00	0.00	0.00	0.00	0.00	4,250.00
177	219	Planta de Bambu Negra	37	0	1	36	12,950.00	0.00	0.00	0.00	0.00	12,950.00
175	219	Planta de Phyllostachys Aurea	908	0	0	908	22,700.00	0.00	0.00	0.00	0.00	22,700.00
166	219	Planta de Bambusa Dolichoclada	47	0	0	47	1,880.00	0.00	0.00	0.00	0.00	1,880.00
170	219	Planta de Bambusa Edulis	106	0	0	106	4,240.00	0.00	0.00	0.00	0.00	4,240.00
167	219	Planta de Bambusa Oldhamii	10	0	0	10	400.00	0.00	0.00	0.00	0.00	400.00
168	219	Planta de Bambusa Textiles	174	0	0	174	4,350.00	0.00	0.00	0.00	0.00	4,350.00
189	219	Planta de Bambusa Ventricosa	22	0	0	22	880.00	0.00	0.00	0.00	0.00	880.00
176	219	Planta de Bambusa Vulgaris	93	0	0	93	23,250.00	0.00	0.00	0.00	0.00	23,250.00
385	219	Planta de Carambola Dulce	8	0	0	8	120.00	0.00	0.00	0.00	0.00	120.00
378	219	Planta de Chico	2	0	0	2	30.00	0.00	0.00	0.00	0.00	30.00
421	219	Planta de Limón Criollo	75	0	0	75	1,125.00	0.00	0.00	0.00	0.00	1,125.00
386	219	Planta de Limón Mandarinina	0	0	0	0	0.00	0.00	0.00	0.00	0.00	0.00
259	219	Planta de Limón Persa	50	0	8	42	750.00	0.00	0.00	0.00	0.00	750.00
423	219	Planta de Mandarina	0	0	0	0	0.00	0.00	0.00	0.00	0.00	0.00
257	219	Planta de Mango Ataulfo	101	0	10	91	1,515.00	0.00	0.00	0.00	0.00	1,515.00
381	219	Planta de Mango de Pashte	71	0	6	65	1,065.00	0.00	0.00	0.00	0.00	1,065.00
401	219	Planta de Mango Rosa	10	0	0	10	150.00	0.00	0.00	0.00	0.00	150.00
416	219	Planta de Naranja Híbrida Cuyuta	59	0	3	56	885.00	0.00	0.00	0.00	0.00	885.00
414	219	Semilla ICTA B-15 registrada	2	0	0	2	30.00	0.00	0.00	0.00	0.00	30.00
388	219	Semilla ICTA B-15 registrada	0	0	0	0	0.00	0.00	0.00	0.00	0.00	0.00
408	219	Semilla ICTA B-15 ACP+ZN	0	0	0	0	0.00	0.00	0.00	0.00	0.00	0.00
		Equipos Varios	6572	0	338	6234	255425.00	0.00	4155.00	1050.00	0.00	251270.00
		TOTAL	0	0	0	0	0.00	0.00	0.00	0.00	0.00	0.00

Realizado: P.C. *[Firma]* Florio Flores Somoza
Auxiliar Administrativa

P.M.P. *[Firma]* Equinus Rodríguez Ramírez
Delegado Administrativo del CEPSUR-Cuyuta

V.o.B.o. Ing. Agr. David Alejandro Valdez Cancinos
Jefe del CEPSUR-Cuyuta

SECCION DE INVENTARIOS Y ALMACEN
RESUMEN MENSUAL DEL MOVIMIENTO DIARIO
DE ALMACEN FINANCIAMIENTO NACIONAL

Correspondiente al mes de:.....

DICIEMBRE 2,021

No.	Descripción	Saldo anterior	Ingresos	Egresos	Saldo a la fecha
1	Fertilizantes, insecticidas y similares	Q 86,358.02	Q -	Q 996.43	Q 85,361.59
2	Mantenimiento de Vehiculos	Q 35,621.87	Q 11,468.60	Q 12,753.93	Q 34,336.54
3	Mant. Y materiales de construcción	Q 420.00	Q -	Q -	Q 420.00
4	Papelería y útiles de oficina	Q 2,683.52	Q -	Q 88.12	Q 2,595.40
5	Bolsas, Sacos, Etiquetas y parafinas	Q 16,125.10	Q 1,737.50	Q 3,362.54	Q 14,500.06
6	Mant. De maquinaria y equipo agrícola	Q -	Q -	Q -	Q -
7	Semillas, granos básicos	Q -	Q -	Q -	Q -
8	Otros.	Q 3,379.97	Q 12,836.68	Q 4,269.49	Q 11,947.16
TOTALES		Q 144,588.48	Q 26,042.78	Q 21,470.51	Q 149,160.75

Hecho por:

P. C. INGRIN MARLENY DE LOS VÁSQUEZ
AUXILIAR ADMINISTRATIVA



Vo.Bo

LIC. ELÍAS ELISEO CHAJ VICENTE
DELEGADO ADMINISTRATIVO



C.c. Auditoría
Archivo.



INFORME DE LAS EXISTENCIAS FISICAS DEL ALMACEN

DICIEMBRE 2021

FONDO: NACIONAL

HOJA No. 01

TAR.	FORMA 1-H	CONCEPTO	CAN	FECHA DE INGRESO	PRECIO UNITARIO	TOTAL PARCIAL	TOTAL RUBRO
1) FERTILIZANTES, INSECTICIDAS Y SIMILARES.:							
355	240863	Aderente, litro.	2	16/04/2021	98.21500	196.43	
378	240937	Engeo, litro.	4	24/09/2021	825.89250	3303.57	
377	240937	Antracol, bolsa de 750 gr.	1	24/09/2021	75.89000	75.89	
376	240937	Vydate, litro.	3	24/09/2021	229.46333	688.39	
375	240937	Fertilizante 15-15-15, qq.	1	24/09/2021	214.28000	214.28	
375	141835	Fertilizante 15-15-15, qq.	77	27/10/2021	214.28571	16500.00	
374	240936	Calcio-boro, litro.	1	24/09/2021	42.85000	42.85	
359	240922	Bayfolan forte, litro.	6	6/09/2021	58.92833	353.57	
359	240936	Bayfolan forte, litro.	2	27/09/2021	42.85500	85.71	
359	141808	Bayfolan forte, litro.	9	11/10/2021	42.85667	385.71	
363	240922	Monarca, litro.	1	6/09/2021	292.86000	292.86	
363	240936	Monarca, litro.	3	24/09/2021	292.85667	878.57	
363	240937	Monarca, litro.	4	27/09/2021	292.85750	1171.43	
354	141807	Monarca, litro.	13	11/10/2021	292.85692	3807.14	
372	240936	Mertec, litro.	2	24/09/2021	678.57000	1357.14	
372	240937	Mertec, litro.	3	24/09/2021	678.57333	2035.72	
387	141844	Fertilizante Organico, quintal.	3	12/11/2021	58.93000	176.79	
368	240922	Gramoxone, litro,	1	6/09/2021	44.65000	44.65	
368	141807	Gramoxone, litro.	1	11/10/2021	44.64000	44.64	
367	240922	Gesaprim, 400 g.	4	6/09/2021	31.25000	125.00	
358	240922	Fertilizante Urea, qq.	3	6/09/2021	218.75000	656.25	
358	141835	Fertilizante Urea, qq.	120	27/10/2021	218.75000	26250	
357	240922	Sulfato de amonio, qq.	3	6/09/2021	125.00000	375.00	
373	240936	Prevalor, litro.	1	24/09/2001	346.43000	346.43	
364	240922	Blindage, litro.	1	6/09/2021	883.93000	883.93	
364	240936	Blindage, litro.	2	24/09/2021	883.93000	1767.86	
370	240936	Amistar,	1	24/09/2021	808.04000	808.04	
370	141807	Amistar,	12	11/10/2021	808.03583	9696.43	
366	240922	Basta, litro.	3	6/09/2021	100.89333	302.68	
362	240922	Karate, litro.	1	6/09/2021	258.93000	258.93	
362	141807	Karate, litro.	10	11/10/2021	258.92800	2589.28	
361	240922	Exalt 6 5C, 125 ml.	2	6/09/2021	236.60500	473.21	
361	141807	Exalt 6 5C, 125 ml.	10	11/10/2021	236.60700	2366.07	
360	240922	Curyom 55 EC, litro.	1	6/09/2021	338.39000	338.39	
360	141807	Curyom 55 EC, litro.	15	11/10/2021	338.39267	5075.89	
353	141807	Roundup, litro.	24	11/10/2021	58.03583	1392.86	Q 85,361.59
2) MANTENIMIENTO DE VEHICULOS							
381	240933	Filtro para aire, unidad.	2	20/09/2001	156.25000	312.5	
379	240933	Filtro para diesel, unidad.	2	20/09/2021	133.93000	267.86	
380	240933	Filtro para aceite, unidad.	1	20/09/2001	44.64000	44.64	
278	481977	Filtros para aceite.	35	27/10/2010	52.23829	1,828.34	
VAN.						2,453.34	Q 85,361.59

Km. 3.5 Carretera a Olintepeque, Quetzaltenango, Guatemala.

TEL: (502) 77635097; 77635436 www.icta.gob.gt

INFORME DE LAS EXISTENCIAS FISICAS DEL ALMACEN

DICIEMBRE 2021

FONDO: NACIONAL

HOJA No. 02

TAR.		CONCEPTO	CAN	FECHA DE INGRESO	PRECIO UNITARIO	TOTAL PARCIAL	TOTAL RUBRO
		VIENEN. .				2453.34	Q 85,361.59
101		Filtros de diesel.	13	31/08/1996	241.01538	3133.20	
235	481932	Amortiguador.	4	22/01/2010	523.695000	2094.78	
116	481932	Cruz.	2	22/01/2010	101.500000	203.00	
126	481977	Filtros de aire para ford ranger.	6	27/10/2010	242.645000	1455.87	
352	481977	Filtros para aire.	6	27/10/2010	136.193333	817.16	
326	976500	pastillas para frenos.	1	12/11/2018		1327.37	
100	481977	Pastillas de frenos para toyota.	9	27/10/2010	264.476667	2380.29	
127	481977	Pastillas de frenos para ford rang	2	27/10/2010	348.330000	698.66	
128	481977	Filtros de aceite para ford ranger	25	27/10/2010	44.178400	1104.46	
129	481996	Filtro de combustible ford ranger	4	24/11/2010	339.427500	1357.71	
115	618942	Focos de 1 y 2 contactos.	12	9/08/2011	41.000000	492.00	
161	687381	Wipe, bola.	50	5/10/2016	7.000000	350.00	
96	618909	Llantas 700-15.-	12	14/12/2010	703.502500	8442.03	
326	141859	Motor para arranque, unidad.	1	6/12/2021	1294.640000	1294.64	
332	141862	Bomba para diesel, unidad.	1	6/12/2021	1160.710000	1160.71	
346	141878	Amortiguador.	2	7/12/2021	401.790000	803.58	
346	141878	Plumilla, unidad.	2	7/12/2021	80.360000	160.72	
350	141885	Batería para vehículo, unidad	1	29/12/2021	1376.880000	1376.88	
160	687381	Silicone grls para taller, tubo.	4	5/10/2016	25.000000	100.00	
100	976521	Amortiguador para Mitsubishi.	6	22/01/2019	497.023333	2982.14	
115	462806	Bombilla de alogeno ford ranger.	2	13/08/2015	75.000000	150.00	Q 34,336.54
		03) MANTENIMIENTO DE CONSTRUCCIÓN;					
388	141826	Alambre para amarre, libra.	60	25/10/2021	7.000000	420.00	Q 420.00
		04) PAPELERIA Y UTILES DE OFICINA.					
78	462989	Tarjetas de control de almacén kar	100	4/02/2015	1.750000	175.00	
221		Folletos el cultivo del aguacate.	9	25/03/2000	50.000000	450.00	
61	976465	Folder manila tamaño carta, unid	60	19/09/2018	0.29567	17.74	
389	240893	Papel bond tamaño oficio, resma	15	12/11/2021	23.21400	348.21	
389	240859	Papel bond tamaño oficio, resma	2	17/03/2021	23.00000	46.00	
389	240893	Papel bond tamaño oficio, resma	8	15/07/2021	23.21375	185.71	
222		Folletos el cultivo del manzano.	15	13/12/1999	50.00000	750.00	
329	141843	Fasteners, caja.	2	12/11/2021	6.78500	13.57	
351	240893	Papel bond tamaño carta, resma	15	15/07/2021	18.75000	281.25	
332	239697	Minas, tubo.	2	4/03/2020	1.50000	3.00	
328	240893	Lapicero, unidad.	2	15/07/2021	0.73000	1.46	
328	240932	Lapicero, unidad.	18	20/09/2001	0.73333	13.20	
328	141843	Lapicero, unidad.	12	12/11/2021	0.73167	8.78	
298	481693	Tape magico.	13	17/12/2008	10.67538	138.78	
136	481951	Clips, caja.	15	17/05/2010	3.88467	58.27	
135	976465	Folder tamaño oficio, unidad.	50	20/11/2012	0.40	20.03	
371	240932	Forma 1-H, formulario.	2	20/09/2021	42.20	84.40	Q 2,595.40
		05) Bolsas, Sacos, Etiquetas y Parafina.					
345	239706	Bolsa para basura jardinero, U.	20	27/05/2020	1.79000	35.80	Q 35.80
390	141846	Nylon para invernadero, rollo.	9	16/11/2021	1607.14000	14,464.26	Q 14,500.06
		VAN.					Q 137,213.59

INFORME DE LAS EXISTENCIAS FISICAS DEL ALMACEN

DICIEMBRE 2021

FONDO: NACIONAL

HOJA No. 03

TAR.		CONCEPTO	CAN	FECHA DE INGRESO	PRECIO UNITARIO	TOTAL PARCIAL	TOTAL RUBRO
		VIENEN. .					Q 137,213.59
		08)OTROS.					
356	240917	Detergente, bolsa.	1	2/09/2021	Q 10.71	10.71	
384	240899	Cepillo para baño, unidad.	3	16/07/2021	Q 5.45	Q 16.35	
386	141864	Soga, rollo.	2	6/12/2021	Q 116.07	Q 232.14	
322	240899	Jabón líquido para manos, galón	2	16/07/2021	Q 19.6450	Q 39.29	
383	240917	Cloro, galón.	2	2/09/2021	Q 20.76	Q 41.52	
391	141847	Costal para 200 libras, unidad.	500	16/11/2021	Q 6.25	Q 3,125.00	
390	141884	Manguera de goteo, rollo.	5	29/12/2021	Q 1,696.43	8482.15	
							Q 11,947.16
		SUMA TOTAL.					Q 149,160.75



F:

[Signature]
F.C. INGRIN MARLENY DE LEÓN V.
AUXILIAR ADMINISTRATIVA.

Vo. Bo.

[Signature]
LIC. ELIAS ELISEO CHAJ VICENTE
DELEGADO ADMINISTRATIVO



Centro de Producción del Altiplano Occidental, Quetzaltenango.
Km. 3.5 Carretera a Olinpeque, Quetzaltenango, Guatemala.
TEL: (502) 77635097; 77635436 www.icta.gob.gt

CONTA

UNIVERSAL

Instituto de Ciencia y Tecnología Agrícolas (ICTA)

SECCION DE INVENTARIOS Y ALMACEN RESUMEN MENSUAL DEL MOVIMIENTO DIARIO DE ALMACEN FINANCIAMIENTO PROYECTOS COMERCIALES

Correspondiente al mes de:

DICIEMBRE 2,021

Table with 5 columns: No., Descripción, Saldo anterior, Ingresos, Egresos, Saldo a la fecha. Rows include items like Fertilizantes, Mantenimiento de Vehiculos, and Semillas, granos básicos.

Hecho por:

P. C. INGRIN MARLENY DE LEÓN VÁSQUEZ AUXILIAR ADMINISTRATIVA



Vo.Bo.

LIC. ELIAS ELISEO CHAU VICENTE DELEGADO ADMINISTRATIVO



C.C. Auditoría Archivo.


Centro de Producción del Altiplano Occidental, Quetzaltenango. Km. 3.5 carretera a Olintepeque, Quetzaltenango, Guatemala. TEL: (502) 77635097; 77635436 www.icta.gob.gt




Instituto de Ciencia y Tecnología
Agrícolas (ICTA)

INFORME DE LAS EXISTENCIAS FISICAS DEL ALMACEN
DICIEMBRE DEL 2,021 PROYECTOS COMERCIALES

TAR.	CONCEPTO	CAN	FECHA DE INGRESO	PRECIO UNITARIO	TOTAL PARCIAL	TOTAL RUBRO
95	01) FERTILIZANTES, INSECTICIDAS Y SIMI. 02) MANTENIMIENTO DE VEHICULOS. Aceite 40, litro.	9	31/05/2011	Q 23.93	Q 215.41	Q 215.41
148	07) SEMILLAS Y GRANOS BASICOS. semilla certificada de trigo don vale	25.5	13/02/2017	Q 52.50	Q 1,338.75	
391	Malz comercial, quintal.	11	29/12/2021	Q 80.00	Q 880.00	Q 2,218.75
TOTAL						Q2,434.16

F: 
P.C. INGRID MARENY DE GUZMAN VASQUEZ
AUXILIAR ADMINISTRATIVO




Vo. Bo.


LIC. ELIAS ELISEO CHAJ VICENTE
DELEGADO ADMINISTRATIVO




Centro de Producción del Altiplano Occidental, Quetzaltenango.
Km. 3.5 Carretera a Olintepeque, Quetzaltenango, Guatemala.
TEL: (502) 77635097; 77635436 www.icta.gob.gt

	
INFORME DE EXISTENCIAS DE INSUMOS, BIENES Y/O EQUIPO	
CENTRO DE PRODUCCIÓN: CEP SUR La Máquina	
UBICACIÓN GEOGRÁFICA: 1021 San José La Máquina	
MES: NOVIEMBRE 2021	
USAF-039	

RESUMEN DE EXISTENCIA DE INSUMOS, BIENES Y/O EQUIPO, POR CATEGORÍA

No.	CATEGORÍA	SALDO ANTERIOR	INGRESOS	EGRESOS	SALDO
1	Fertilizantes Insecticidas y Similares	27,223.13	41,225.89	11,354.56	57,094.46
2	Químicos y Reactivos	0.00	0.00	0.00	0.00
3	Repuestos en General	580.93	12,172.32	5,118.75	7,634.50
4	Materiales de Construcción y Mantenimi	6,638.29	0.00	0.00	6,638.29
5	Papelaría y Útiles de Oficina	1,888.46	0.00	173.56	1,714.90
6	Productos de Limpieza y Farmacéuticos	200.79	0.00	0.00	200.79
7	Artículos Varios	732.14	0.00	0.00	732.14
8	Equipos Varios	696.30	0.00	0.00	696.30
TOTAL		37,960.04	53,398.21	16,646.87	74,711.38


 INSTITUTO DE CIENCIA Y TECNOLOGIA AGRICOLAS - IICA
 SECCION DE CONTABILIDAD
 10 DIC 2021
 Hor.: 8:32 Por: Guatemala, G.A.

Autorizado Segun Resolución No. GG-2021-153, de fecha 12 de julio de 2021

No. DE FORMA I-H	FECHA INGRESO	No. DE TARIETA DE CONTROL DE EXISTENCIA	No. DE No. DE TRASLADO	FECHA RECEPCIÓN DE TRASLADO	RENGLÓN	NOMBRE DEL ARTICULO	MATERIALES Y SUMINISTROS						VALORES EN QUETZALES						
							SALDO INICIAL DEL MES	ENTRADAS DEL MES	SALIDAS DEL MES	SALDO PARA EL SIGUIENTE MES	SALDO INICIAL DEL MES	INGRESOS	EGRESOS	PRECIO POR UNIDAD	SALDO	FECHA VENCIMIENTO			
						Fertilizantes Insecticidas y Similares													
		2120	160	10/09/2021	264	Herbídida glifosato	0	4	0	4	0	0.00	232.14	0.00	58.04	232.14			
		2167	84	1/09/2021	263	Fertilizantes Urea	85	0	8	77	15,968.75	0.00	1,750.00	218.75	14,218.75				
		2168	84	1/09/2021	263	Fertilizante triple 15-15-15	18	23	0	41	3,857.05	4,928.57	0.00	214.28	8,785.62				
		2195	208	22/11/2021	263	Fertilizante sulfeto de amonio	0	20	10	10	0.00	2,500.00	1,250.00	125.00	1,250.00				
		2197	208	22/11/2021	263	Fertilizante foliar	0	42	10	32	0.00	1,799.99	428.60	42.85	1,371.39				
		2198	208	22/11/2021	263	Amistar	0	5	0	5	0.00	4,040.18	0.00	808.03	4,040.18				
		2150	83	1/09/2021	263	Fertilizante Urea	0	10	0	10	0.00	2,187.50	0.00	218.75	2,187.50				
		2199	208	22/11/2021	264	Gesaprim	0	25	9	16	0.00	781.25	281.25	31.25	500.00				
		2100	208	22/11/2021	264	Basta	0	25	6	19	0.00	2,421.43	605.39	100.89	1,816.04				
		2102	208	22/11/2021	264	Karate	0	12	0	12	0.00	3,107.14	0.00	258.93	3,107.14				
		2103	209	22/11/2021	263	Blindage	0	7	0	7	0.00	6,187.50	0.00	883.93	6,187.50				
		2104	209	22/11/2021	264	Exalt	0	40	5	35	0.00	9,464.29	1,183.05	236.60	8,281.24				
		2107	339	22/11/2021	263	Fertilizante 0-0-60	0	1	0	1	0.00	230.36	0.00	230.36	0.00	656.25	230.36		
		2106	339	22/11/2021	263	Fertilizante Urea	0	3	0	3	0.00	656.25	0.00	656.25	0.00	656.25	0.00	656.25	
		2105	339	22/11/2021	339	Fertilizante triple 15-15-15	0	3	0	3	0.00	642.86	0.00	642.86	0.00	642.86	0.00	642.86	
		2108	343	22/11/2021	343	Fertilizante triple 15-15-15	0	2	0	2	0.00	428.57	0.00	428.57	0.00	214.28	428.57		

2069		343	22/11/2021	263	Fertilizante Urea	0	2	0	0	0	0	437.50	0.00	218.75	437.50
2210		343	22/11/2021	263	Fertilizante foliar	0	2	0	0	0	0	85.71	0.00	42.85	85.71
2121		160	10/09/2021	264	Monarca	1	12	4	9	292.86	3,514.29	1,171.44	292.86	2,635.71	
					TOTAL=====	104	238	52	290	20,118.66	43,645.53	6,669.73	5,495.51	57,094.46	
					Químicos y Reactivos	0	0	0	0	0.00	0.00	0.00	0.00	0.00	0.00
					Repuestos en General	0	0	0	0	0.00	0.00	0.00	0.00	0.00	0.00
240207	12/11/2018	1864			Juego de peñoles MF	1	0	0	1	101.79	0.00	0.00	101.79	101.79	
240207	12/11/2018	1963			Resaca arriba Toyota japon	2	0	0	2	372.00	0.00	0.00	386.00	372.00	
240210	13/11/2018	1971			Filtro para tractor MF	2	0	0	2	62.50	0.00	0.00	31.25	62.50	
		2211	22/11/2021		Llaves 246-70 R15	0	4	0	4	0.00	3,785.71	0.00	946.43	3,785.71	
		2212	22/11/2021		Llaves 235-75 R15	0	4	0	4	0.00	3,267.86	0.00	816.96	3,267.86	
240210	13/11/2018	1968			Filtro de aceite para Honda	1	0	0	1	44.64	0.00	0.00	44.64	44.64	
					TOTAL=====	6	8	0	14	580.93	7,051.57	0.00	2,127.07	7,634.50	
					Materiales de Construcción y Mantenimiento	32	0	0	32	1,504.00	0.00	0.00	47.00	1,504.00	
463044	4/02/2015	1342			Cel. Hércules	0	1	0	1	0.00	120.54	0.00	120.54	120.54	
241214	25/10/2021	2181		281	Tubo de hierro de 1"	0	0	0	0	573	5,013.75	0.00	8.75	5,013.75	
463044	4/02/2015	1344			Bloque de 15"x19x40	573	0	0	573	5,013.75	0.00	0.00	176.29	6,638.29	
					TOTAL=====	605	1	0	606	6,517.75	120.54	0.00	176.29	6,638.29	
					Papelaría y Útiles de Oficina	1250	0	0	1250	746.15	0.00	0.00	0.60	746.15	
294	18/06/2019	1304		241	Tarjetas de adhesivos de aluminio	5	0	5	5	187.50	0.00	93.75	18.75	93.75	
686402	24/04/2015	1154			Tarjeta de control de asistencia de alumnos	500	0	0	500	875.00	0.00	0.00	1.75	875.00	
					TOTAL=====	1755	0	5	1755	1,808.65	0.00	93.75	21.10	1,714.90	
					Productos de Limpieza y Farmacéuticos	4	0	0	4	64.28	0.00	0.00	16.07	64.28	
		1931	20/06/2019		Cera para piso	2	0	0	2	48.21	0.00	0.00	24.11	48.21	
		1940	20/06/2019		Cepillo limpia techo	12	0	0	12	31.80	0.00	0.00	2.65	31.80	
		1934	20/06/2019		Pastillas para baño	2	0	0	2	11.50	0.00	0.00	5.75	11.50	
		1935	20/06/2019		Cepillo tipo gusano para baño	2	0	0	2	45.00	0.00	0.00	22.50	45.00	
		1938	20/06/2019		Limpia vidrios con mangos	16	0	0	16	200.79	0.00	0.00	71.08	200.79	
					TOTAL=====	0	20	0	20	0.00	107.20	0.00	5.36	107.20	
241212	25/10/2021	2177		268	Conexión tee de PVC de 1"	0	10	0	10	0.00	53.50	0.00	5.35	53.50	
241212	25/10/2021	2178		268	Codos de PVC de 1"	0	8	0	8	0.00	250.00	0.00	35.00	250.00	
241212	25/10/2021	2179		268	Tubos de PVC de 3/4"	0	8	0	8	0.00	321.44	0.00	40.18	321.44	
241212	25/10/2021	2180		268	Tubos de PVC de 1"	0	0	0	0	0.00	732.14	0.00	85.89	732.14	
					Equipos Varios	8	0	0	8	329.44	0.00	0.00	41.18	329.44	
539	15/11/2013	1171			Filtro de diesel L-296F	10	0	0	10	331.40	0.00	0.00	33.14	331.40	
539	15/11/2013	1172			Filtro de aceite PH-2835	1	0	0	1	35.46	0.00	0.00	35.46	35.46	
					TOTAL=====	1	0	0	1	696.30	0.00	0.00	109.78	696.30	

Vo. Bo.

[Firma]
 PC Jairo Noré Socop Par
 Guardalmacén e Inventario

[Firma]
 Ing. César Giancarlo Torres Morales
 Jefe del Centro de Producción del Sur
 -ICTA- La Maquina

CONSTA

GOBIERNO GUATEMALA

Instituto de Ciencia y Tecnología Agrícolas (ICTA)

SECCION DE INVENTARIOS Y ALMACEN
RESUMEN MENSUAL DEL MOVIMIENTO DIARIO
DE ALMACEN FINANCIAMIENTO DEL CEPALO, HUEHUETENANGO

Correspondiente al mes de.....:

DICIEMBRE 2,021

No.	Descripción	Saldo anterior		Ingresos		Egresos		Saldo a la fecha	
1	Fertilizantes, insecticidas y similares	Q	-	Q	-	Q	-	Q	-
2	Mantenimiento de Vehiculos	Q	-	Q	2,129.45	Q	2,129.45	Q	-
3	Mant. Y materiales de construcción	Q	-	Q	-	Q	-	Q	-
4	Papelería y útiles de oficina	Q	-	Q	-	Q	-	Q	-
5	Bolsas, Sacos, Etiquetas y parafinas	Q	-	Q	-	Q	-	Q	-
6	Mant. De maquinaria y equipo agrícola	Q	-	Q	-	Q	-	Q	-
7	Semillas, granos básicos	Q	-	Q	-	Q	-	Q	-
8	Otros.	Q	-	Q	-	Q	-	Q	-
TOTALES		Q	-	Q	2,129.45	Q	2,129.45	Q	-

Hecho por:

P.C. INGRIN MARLENY DE LEON VASQUEZ
AUXILIAR ADMINISTRATIVA



Vo.Bo.

LIC. ELÍAS ELISEO CHAJ VICENTE
DELEGADO ADMINISTRATIVO



C.C. Auditoria
Archivo.

Centro de Producción del Altiplano Occidental, Quetzaltenango.
Km. 3.5 carretera a Olinstepeque, Quetzaltenango, Guatemala.
TEL: (502) 77635097; 77635436 www.icta.gob.gt



PARA: CONTABILIDAD -ICTA-

DICIEMBRE 2021

FONDO NACIONAL					
No.	CATEGORIA	SALDO ANTERIOR	INGRESOS	EGRESOS	SALDO A LA FECHA
01	FERTILIZANTES INSECTICIDAS Y SIMILARES	Q 33,866.09	Q -	Q 7,205.34	Q 26,660.75
02	MANTENIMIENTO DE VEHICULOS	Q 5,750.58	Q 2,830.36	Q 2,830.36	Q 5,750.58
03	MATERIALES DE CONSTRUCCION Y MANTENIMIENTO	Q 1,529.35	Q -	Q -	Q 1,529.35
04	PAPELERIA Y UTILES DE OFICINA	Q -	Q -	Q -	Q -
05	BOLSAS, SACOS, ETIQUETAS, PARAFINA	Q -	Q -	Q -	Q -
06	MANTENIMIENTO DE MAQUINARIA Y EQUIPO AGRICOL	Q -	Q -	Q -	Q -
07	SEMILLAS Y GRANOS BASICOS (FONDO ROTATIVO)	Q -	Q -	Q -	Q -
08	OTROS	Q -	Q -	Q -	Q -
TOTAL.....		Q 41,146.02	Q 2,830.36	Q 10,035.70	Q 33,940.68

Hecho por:

P.C. Christal Giron de Cruz
Auxiliar Administrativa CEPNOR



Autorizado:

P.C. Cliver Alexander Nájera Torres
Delegado Administrativo CEPNOR



Vo.Bo.

Ing. Agr. Leopoldo Calen Mús
Jefe CEPNOR San Jerónimo



INSTITUTO DE CIENCIA Y TECNOLOGIA AGRICOLAS - ICTA -
SOCIETAT DE DRETS RESTRINGITS

RECIBIDO
20 ENERO 2022

Hora: _____ Por: _____
Guatemala, C.A.

c.c. Financiero

c.c. Auditoría

c.c. Archivo

INVENTARIO FÍSICO DE ALMACÉN - SAN JERÓNIMO
DICIEMBRE 2021

FECHA DE INGRESO	CANT	DESCRIPCION DEL PRODUCTO	VALORES PARCIALES	TOTAL
PERTILIZANTES INSECTICIDAS Y SIMILARES				
01-09-21	12	Litros de Gramoxone	Q 535.82	
01-09-21	5	Quintales de fertilizante Sulfato de Amonio	Q 625.00	
01-09-21	21	Quintales de fertilizante Triple 15	Q 4,499.93	
01-09-21	96	Quintales de fertilizante Urea	Q 21,000.00	26,680.75
MANTENIMIENTO DE VEHICULOS				
27-11-92	14	Hojas de resorte 4ta. Trasera	Q 3,295.60	
27-11-93	9	Hojas de resorte 4ta. Delantera	Q 2,454.98	5,750.58
MAT. DE CONSTRUCC. Y MANTENIMIENTO				
31-03-14	3	Bolsas de Cal Horcalea	Q 121.49	
01-12-14	17	Sacos de Cemento	Q 1,407.86	1,529.35
PAPELERIA Y UTILES DE OFICINA				
MANTENIMIENTO DE MAQUINARIA Y EQUIPO AGRICOLA				
OTROS				
TOTAL INVENTARIO FISICO			Q	33,940.68


 Hecho por: P.C. Christinel Giron de Ortiz
 Auxiliar Administrativa CEPNOR


 Autorizado: P.C. Oliver Alexander Najera Torres
 Delegado Administrativo CEPNOR


 Vo.Bo. Ing. Agr. Leopoldo Caliel Mus
 Jefe CEPNOR San Jerónimo





CORRESPONDIENTE AL MES DE:

DICIEMBRE 2021

FONDO NACIONAL					
No.	CATEGORIA	SALDO ANTERIOR	INGRESOS	EGRESOS	SALDO A LA FECHA
01	FERTILIZANTES INSECTICIDAS Y SIMILARES	Q -	Q -	Q -	Q -
02	MANTENIMIENTO DE VEHICULOS	Q -	Q -	Q -	Q -
03	MATERIALES DE CONSTRUCCION Y MANTENIMIENTO	Q -	Q -	Q -	Q -
04	PAPELERIA Y UTILES DE OFICINA	Q -	Q -	Q -	Q -
05	BOLSAS, SACOS, ETIQUETAS, PARAFINA	Q -	Q -	Q -	Q -
06	MANTENIMIENTO DE MAQUINARIA Y EQUIPO AGRICOLA	Q -	Q -	Q -	Q -
07	SEMILLAS Y GRANOS BASICOS (FONDO ROTATIVO)	Q -	Q -	Q -	Q -
08	OTROS	Q -	Q -	Q -	Q -
TOTAL.....		Q -	Q -	Q -	Q -
FONDO COMERCIAL					
No.	CATEGORIA	SALDO ANTERIOR	INGRESOS	EGRESOS	SALDO A LA FECHA
09	SUMINISTROS (INSUMOS AGRICOLAS)	Q -	Q -	Q -	Q -
10	MANTENIMIENTO DE VEHICULOS	Q -	Q -	Q -	Q -
11	PAPELERIA Y UTILES DE OFICINA	Q -	Q -	Q -	Q -
12	SEMILLAS	Q -	Q -	Q -	Q -
13	OTROS	Q -	Q -	Q -	Q -
TOTAL.....		Q -	Q -	Q -	Q -

Hecho por:

P.C. José Roberto Beteta Feliciano
Aux. Administrativo -CEPNOR- Fray Bartolomé de las Casas

Autorizado:

P.C. Cliver Alexander Nájera
Delegado Administrativo -CEPNOR-

Vo.Bo.

P.R.N.R. Elisee Baldemar Chun Batzín
Jefe del Centro de Producción a.i. -CEPNOR- Fray Bartolomé de las Casas

INSTITUTO DE CIENCIA Y TECNOLOGIA AGRICOLAS - ICTA
SECCION DE CONTABILIDAD
RECIBIÓ
25 DICIEMBRE 2021
Por: [Signature]
María: [Signature]



c.c. Financiero
c.c. Archivo



MINISTERIO DE AGRICULTURA, GANADERIA Y ALIMENTACION



RESUMEN MENSUAL DEL MOVIMIENTO DEL ALMACEN

CENTRO DE PRODUCCION DE ORIENTE - CEPOR-CRISTINA
CORRESPONDIENTE AL MES DE NOVIEMBRE 2021

No.	DESCRIPCION DEL RUBRO	SALDO ANTERIOR	INGRESOS	EGRESOS	SALDO A LA FECHA
1	Fertilizantes, Insecticidas y Similares	Q 82,906.926	Q -	Q 16,724.80	Q 66,182.125
2	Mantenimiento de Vehiculos	Q 1,130.00000	Q 1,026.79	Q 1,026.79	Q 1,130.00000
3	Materiales de Construcción y Mantenimiento	Q 8,639.04	Q -	Q -	Q 8,639.04
4	Papelaria y Útiles de Oficina	Q 322.02000	Q -	Q -	Q 322.02
5	Bolsas, Cera, Pita etc.	Q -	Q -	Q -	Q -
6	Mantenimiento de Maquinaria	Q -	Q -	Q -	Q -
7	Otros	Q 133,41000	Q 211.91	Q -	Q 345.32000
8	Suministros	Q -	Q -	Q -	Q -
9	Semillas y Granos Básicos	Q 630.00	Q -	Q 630.00	Q -
	SUB-TOTAL	Q 93,761.39600	Q 1,238.70	Q 18,381.59100	Q 76,618.50600

[Handwritten Signature]

P.C. Byron Marco Julio España Esquivel
Auxiliar Administrativo del CEPOR

Vo.Bo.

Inga. Agr. Heidi Victoriana Jacobed Yac Sachon
Jefa del Centro de Producción de Oriente CEPOR-CRISTINA



cc:Archivo



LISTADO EN EL INVENTARIO DE ALMACEN
EN EL CENTRO DE INVESTIGACION DE ORIENTE
CEPOR- CRSTINA

FERTILIZANTES, INSECTICIDAS Y SIMILARES

Numero de Kardex	Descripción del Insumo	Cantidad Kardex y Fisico	Valor Unitario	Total Suministros De Almacen
0001	EXALT	19	Q 235.699	Q 4,478.272
0002	IMBIREX	3	Q 98.22	Q 294.65
0048	BASTA	63	Q 100.98	Q 6,361.79
0049	AMISTAR	13	Q 800.48	Q 10,406.25
0066	PREVIENE	1	Q 93.75	Q 93.75
0068	FERTILIZANTE FOLEAR	48	Q 42.857	Q 2,057.140
0069	FERTILIZANTE SULFATO DE AMONIO	40	Q 125.00	Q 5,000.00
0070	CALARIS	45	Q 239.286	Q 10,767.857
0071	PROWL	2	Q 986.605	Q 1,973.21
0072	SEMPRA	2	Q 566.965	Q 1,133.93
0073	KARATE	8	Q 258.929	Q 2,071.43
0075	CURYON	4	Q 338.393	Q 1,353.57
0191	FERTILIZANTE UREA	54	Q 218.750	Q 11,812.50
0390	GRAMOXONE	8	Q 40.233	Q 321.86
0392	GESAPRIM	69	Q 34.021	Q 2,347.44
0396	MONARCA	19	Q 300.447	Q 5,708.49
TOTAL.....				Q 66,182.128

MANTENIMIENTO DE VEHICULOS

Numero de Kardex	Descripción del Insumo	Cantidad Fisica	Valor Unitario	Total Suministros De Almacen
0193	CANDELAS	2	Q 15.00	Q 30.00
0064	LLANTAS 700-16	1	Q 1,100.00	Q 1,100.00
TOTAL.....				Q 1,130.00000

MATERIALES DE CONSTRUCCION Y MANTENIMIENTO

Numero de Kardex	Descripción del Insumo	Cantidad Fisica	Valor Unitario	Total Suministros De Almacen
0195	ANGULAR DE 1/8X1 1/2	8	Q 82.38000	Q 659.04
0198	TUBOS DE CEMENTO 16"	133	Q 60.000000	Q 7,980.00
TOTAL.....				Q 8,639.04

PAPELERIA Y UTILES DE OFICINA

Numero de Kardex	Descripción del Insumo	Cantidad Fisica	Valor Unitario	Total Suministros De Almacen
0210	PAPEL BOND CARTA	5	Q 20.66	Q 103.30
0200	PAPEL BOND OFICIO 80 GMS.	6	Q 23.11	Q 138.64
0411	NOTAS ADHESIVAS	2	Q 4.69	Q 9.38
0019	MARCA TEXTO	2	Q 3.32	Q 6.64
0020	MARCADORES PERMANENTES	3	Q 2.86	Q 8.57
0033	GRAPAS 26/6	1	Q 3.30	Q 3.30
0052	RESALTADOR COLOR VERDE	2	Q 4.85	Q 9.70
0053	RESALTADORES COLOR ROSADO	3	Q 3.127	Q 9.38
0055	MARCADORES DE PIZARRA C/NEGRO	2	Q 4.24	Q 8.48

0056	MARCADOR DE PIZARRA C/AZUL	2	Q	4.1050	Q	8.21
0057	MARCADOR DE PIZARRA C/ROJO	2	Q	4.11	Q	8.21
0059	MASTING TAPE 2"	1	Q	8.22	Q	8.22
TOTAL.....					Q	322.02320

MANTENIMIENTO DE MAQUINARIA

Numero de Kardex	Descripción del Insumo	Cantidad Física	Valor Unitario	Total Suministros De Almacen
				Q -
TOTAL.....				Q -

OTROS

Numero de Kardex	Descripción del Insumo	Cantidad Física	Valor Unitario	Total Suministros De Almacen
0060	BASE PARA MOPA	1	Q 27.68	Q 27.68
0063	MOPA	1	Q 24.780	Q 24.78
0214	DETERGENTE ULTRA KLIN	3	Q 10.91	Q 32.73
0216	CERA LIQUIDA	4	Q 17.41	Q 69.64
0217	LIMPIA VIDRIOS	1	Q 17.86	Q 17.86
0076	GEL PARA MANOS	2	Q 19.85	Q 39.30
0077	ESCOBAS	2	Q 11.16	Q 22.32
0078	PALA PARA BASURA	2	Q 8.93	Q 17.88
0079	PAPEL HIGIENICO	4	Q 14.75	Q 59.00
0080	CLORO	1	Q 20.76	Q 20.76
0081	PASTILLA AROMATIZANTE	6	Q 2.23	Q 13.38
TOTAL DE OTROS.....				Q 345.31000

SEMILLAS

Numero de Kardex	Descripción del Insumo	Cantidad Física	Valor Unitario	Total Suministros De Almacen
			Q -	
TOTAL DE SEMILLAS.....				Q -
TOTAL DE SUMINISTROS DE ALMACEN				Q 76,618.50142

RESUMEN MENSUAL DEL MOVIMIENTO DEL ALMACEN
CENTRO DE PRODUCCION DE ORIENTE - CEPOR-ZACAPA
CORRESPONDIENTE AL MES DE DICIEMBRE 2021

No.	DESCRIPCION DEL RUBRO	SALDO ANTERIOR	INGRESOS	EGRESOS	SALDO A LA FECHA
1	Fertilizantes, Insecticidas y Similares	Q 312,227.089	Q -	Q 37,834.8707	Q 274,392.218
2	Mantenimiento de Vehiculos	Q 13,583.67719	Q -	Q 9,482.18	Q 4,101.49257
3	Materiales de Construcción y Mantenimiento	Q 12,945.26	Q -	Q 249.58	Q 12,695.68
4	Papelería y Útiles de Oficina	Q 4,901.14000	Q 100.45	Q 204.4492	Q 4,797.14
5	Bolsas, Cera, Pita etc.	Q -	Q -	Q -	Q -
6	Mantenimiento de Maquinaria	Q 5,700.21	Q -	Q 3,633.30	Q 2,066.91
7	Otros	Q 431,185.82500	Q 3,365.85	Q 9,850.180	Q 424,701.49500
8	Suministros	Q -	Q -	Q -	Q -
9	Semillas y Granos Básicos	Q -	Q -	Q -	Q -
SUB- TOTAL		Q 780,543.20119	Q 3,466.30	Q 61,254.5645	Q 722,754.93665

INSTITUTO DE CIENCIA Y TECNOLOGIA AGRICOLAS
 DIRECCION DE REGISTRO Y CONTROL DE CALIDAD
 ZACAPA, Bo. Agri. Lats Miguel Saiguero Morales
 Jefe del Centro de Producción de Oriente
 CEPOR-Zacapa

P.C. Byron Marco Tulio España Esquivel
 Guardalmacén y Encargado de Inventarios
 CEPOR-Zacapa.

**LISTADO EN EL INVENTARIO DE ALMACEN
EN EL CENTRO DE INVESTIGACION DE ORIENTE
CEPOR- ZACAPA**

FERTILIZANTES, INSECTICIDAS Y SIMILARES

Numero de Kardex	Descripción del Insumo	Cantidad Kardex y Físico	Valor Unitario	Total Suministros De Almacen
0231	Blindaje	9	Q 883.929	Q 7,955.36
0233	Monarca	49	Q 292.8572	Q 14,350.00
0349	Karate	92	Q 258.9286	Q 23,821.43
0353	Exait	64	Q 236.61	Q 15,142.85
0383	Urea	10	Q 218.75	Q 2,187.50
0419	Ultra Humus	185	Q 75.89284	Q 14,040.18
0420	Amistar	7	Q 808.04	Q 5,656.25
0421	Gramoxone	108	Q 44.64286	Q 4,821.43
0422	gesaprim	51	Q 31.25	Q 1,593.75
0423	Calaris	63	Q 239.2857	Q 15,075.00
0424	Basta	197	Q 100.89285	Q 19,875.89
0425	Sempre	31	Q 566.96439	Q 17,575.90
0426	Fertilizante 10-50-10	328	Q 392.85714	Q 128,857.14
0430	Curyom	12	Q 338.39	Q 4,060.71
TOTAL.....				Q 275,013.397

MANTENIMIENTO DE VEHICULOS

Numero de Kardex	Descripción del Insumo	Cantidad Física	Valor Unitario	Total Suministros De Almacen
0041	Juego de cojinetes	4	Q 84.45	Q 337.80
0045	Tensores y Poleas	1	Q 296.70	Q 296.70
0047	Aceite St-90	30	Q 3.24	Q 97.20
0048	Bombillos p/vehiculos	4	Q 1.47	Q 5.88
0050	cojinetes para bufa delantera	4	Q 100.70	Q 402.80
0053	Condensador	27	Q 10.59	Q 285.93
0056	Empaque de anillos	12	Q 2.45333	Q 29.44
0060	Filtro de Aceite	11	Q 19.6396	Q 216.0356
0061	Filtro de aire gasolina	14	Q 68.21	Q 954.94
0062	Filtro de diesel	1	Q 109.29375	Q 109.29375
0063	Filtro de gasolina	9	Q 7.310769	Q 65.80
0066	Platinos	22	Q 12.424	Q 273.328
0067	Rotulas p/ muletas superiores	6	Q 166.91333	Q 1,001.48
0068	Rotulas p/ muletas inferiores	2	Q 143.92	Q 287.84
0069	Varilla Dirección	1	Q 183.91	Q 183.91
0075	Juegos de Pastilla	1	Q 107.92	Q 107.92
TOTAL.....				Q 4,656.29171

MATERIALES DE CONSTRUCCION Y MANTENIMIENTO

Numero de Kardex	Descripción del Insumo	Cantidad Física	Valor Unitario	Total Suministros De Almacen
0079	Alambre Gal. Cal.10	7	Q 39.62428	Q 277.37
0080	Bisagras	33.5	Q 3.233731	Q 108.33
0085	Lamina de 12 pies	30	Q 90.00	Q 2,700.00
0086	Tubos de cemento de 16'	24	Q 60.00	Q 1,440.00
0087	Costaneras	72	Q 103.00	Q 7,416.00
0088	Angulares	4	Q 86.00	Q 344.00
0089	Angulares Pequeños	10	Q 41.00	Q 410.00
TOTAL.....				Q 12,695.70

PAPELERIA Y UTILES DE OFICINA

Numero de Kardex	Descripción del Insumo	Cantidad		Valor		Total Suministros De Almacen
		Fisica		Unitario		
0091	Acetatos para color	106	Q	4.10	Q	434.60
0092	Cintas correctores AX-140	2	Q	10.08	Q	20.16
0003	Tinta almohadilla pelican negra	1	Q	9.45	Q	9.45
0003	Tinta Para Almohadilla	1	Q	4.685	Q	4.685
0007	Resaltador Naranja	5	Q	3.32	Q	16.60
0093	Cajas Grapas	4	Q	4.714	Q	18.86
0093	Grapas Estandar	2	Q	3.30	Q	6.60
0094	Lápiz	11	Q	0.4542	Q	4.9965
0437	Minas 0.5 mm	2	Q	1.50	Q	3.00
0095	Cajas Papel Carbón T/oficio	1	Q	23.27	Q	23.27
0096	Cajas Papel Carbón T/carta	1	Q	32.945	Q	32.945
0097	Caja Papel P/computadora	1	Q	276.97	Q	276.97
0098	Caja Papel P/compu. Mediano 2 copia	2	Q	431.21	Q	862.42
0099	Caja Papel P/compu. Grande 1412-1	1	Q	374.50	Q	374.50
0100	Rollo Papel P/Fax	1	Q	15.83	Q	15.83
0101	Rollo Papel P/sumadora	8	Q	1.78	Q	10.68
0102	Borrador lapiz escobita	1	Q	4.7133	Q	4.7133
0103	Tarjetas de responsabilidad	153	Q	0.92	Q	140.76
0104	Cabezal Tinta para Impresora	4	Q	100.00	Q	400.00
0105	Marcador Fabik	11	Q	4.33	Q	47.63
0107	Cintas Brother	13	Q	44.8657	Q	583.25
0108	Toner	5	Q	115.75	Q	578.75
0109	Resaltadores "marcador Flourecente"	2	Q	8.40	Q	16.80
0113	Cinta Adhesiva (tape peg)	4	Q	2.25	Q	9.00
0384	Sobres Mánilá Cartá	33	Q	0.3470	Q	11.4497
0121	Impresiones salida de almacen	100	Q	2.00	Q	200.00
0122	Bolígrafo Pilot	8	Q	4.30	Q	34.40
0125	Folder Colgante Oficio	2	Q	67.00	Q	134.00
0385	Resma de Hojas Carta	6	Q	18.75	Q	112.50
0481	Resma Tamaño Oficio	9	Q	19.56	Q	176.08
0130	Caja de Fasteners	1	Q	6.93	Q	6.93
0130	Fastener P	8	Q	7.14333	Q	21.43
0486	Marcador Permanente Negro	2	Q	2.8575	Q	5.7150
0306	Tinta Black	1	Q	85.00	Q	85.00
0136	Marcador Edding Res.(verde/amarillo)	1	Q	4.10	Q	4.10
0136	Marcador Resaltador verde	1	Q	4.85	Q	4.85
0495	Marcador Resaltador Rosado	2	Q	3.12	Q	6.25
0137	Bolígrafo papermate	4	Q	1.15	Q	4.60
0314	Lapicero	12	Q	0.73222	Q	8.78664
0314	Bolígrafo Negro	5	Q	0.345	Q	1.73
0313	Lapicero Azul	6	Q	0.73222	Q	4.39332
0318	Lapicero Verde	6	Q	1.05	Q	6.30
0491	Sobres Manila Oficio	40	Q	0.4135	Q	16.5412
0500	Folder Tamaño Carta	3	Q	0.36	Q	1.08
0500	Folder Tamaño Carta	35	Q	0.33	Q	11.55
0500	Folder Tamaño Carta	50	Q	0.2916	Q	14.58
0500	Folder Tamaño Carta	40	Q	0.2858	Q	11.4320
0004	Sobres Media Carta	17	Q	0.27409	Q	4.65953
0496	Borrador	2	Q	1.31	Q	2.62
0497	Goma en Barra	1	Q	12.14	Q	12.14
0117	Clips	3	Q	2.23	Q	6.70
0002	Sacagrapas	3	Q	4.28	Q	12.84
TOTAL.....						Q 4,819.12025

MANTENIMIENTO DE MAQUINARIA

Numero de Kardex	Descripción del Insumo	Cantidad		Valor		Total Suministros De Almacen
		Fisica		Unitario		
0140	Tapaderas de válvulas 91200	8	Q	74.96	Q	599.68
0142	Buje 112130	1	Q	437.03	Q	437.03
0143	Buje 112120	1	Q	475.40	Q	475.40

TOTAL.....

Q

1,512.11

OTROS

Numero de Kardex	Descripción del Insumo	Cantidad		Valor		Total Suministros De Almacén
		Física		Unitario		
0147	Codos Fitting	40		Q	7.13	Q 285.20
0148	Adaptadores	25		Q	5.822	Q 145.55
0149	Válvulas de 3 vias 1/2"	2		Q	89.22	Q 178.44
0151	Manometro	1		Q	21.00	Q 21.00
0154	Manguera por goteo Erodrip	3		Q	1,092.50	Q 3,277.50
0435	Manguera por goteo	12		Q	1,280.29833	Q 15,363.57996
0435	Manguera por Goleo	8		Q	1,315.76	Q 10,526.24
0156	Codo PVC 2"x45" Gds, C/U	2		Q	8.45	Q 16.90
0157	Cruz PVC 3" C/U	1		Q	2.20	Q 2.20
0158	Adaptador Hembra PVC Npt 1" C/U	1		Q	2.20	Q 2.20
0159	Reductor Bushing PVC 3X1" Unidad	1		Q	24.60	Q 24.60
0160	Reductor Bushing PVC 3x1" 1/2" U	1		Q	24.60	Q 24.60
0021	Códó PVC 3 X 90 GDS C/U	2		Q	37.20	Q 74.40
0162	Reductor Bushing PVC 3" x 2" C/U	5		Q	24.60	Q 123.00
0163	Tees PVC 3" C/U	4		Q	40.60	Q 162.40
0164	Tee PVC 1" C/U	1		Q	1.25	Q 1.25
0165	Tapon Hembra PVC Npt 2" C/U	1		Q	4.50	Q 4.50
0167	Inyector tipo venturi de 1-1/2 C/Kit succ	1		Q	950.00	Q 950.00
0168	Valvulas de bola de 2" platinada/200 Lbs	2		Q	250.00	Q 500.00
0169	Filtros de anillo 2" x 120 mesh	2		Q	960.00	Q 1,920.00
0173	Valvula de bola de 3bs" Platinada/200 Lbs	4		Q	300.00	Q 1,200.00
0174	Manguera P1 18mm/1,3/30 1100M(FNFN180300A) Mt	102300		Q	0.90	Q 92,070.00
0175	Valvula de bola Platinada de 1"	1		Q	150.00	Q 150.00
0023	Valvula Platinada de 1 1/2"	2		Q	200.00	Q 400.00
0024	Chapeadora	1		Q	25,000.00	Q 25,000.00
0240	Cal Hidratada	32		Q	47.00	Q 1,504.00
0242	Block	700		Q	8.75	Q 6,125.00
0243	Tubos de PVC 8" junta rápida	67		Q	1,359.20	Q 91,066.40
0244	Tubos de PVC 6" cementado, 125PSI	34		Q	379.62	Q 12,907.08
0245	Tees PVSC 4"	26		Q	47.64	Q 1,238.64
0246	Reductores Bushing PVC 4" X 3"	57		Q	26.91	Q 1,533.87
0247	Codos PVC 3" X 90	90		Q	26.25	Q 2,362.50
0248	Adaptadores Hembra PVC 3"	30		Q	16.61	Q 498.30
0249	Cruces de PVC 3"	30		Q	81.58	Q 2,447.40
0250	Reductores Bushing PVC 3" X 2"	148		Q	16.86	Q 2,495.28
0251	Tapones Macho PVC 3"	30		Q	21.85	Q 655.50
0252	Adaptadores macho PVC 2"	108		Q	3.45	Q 372.60
0253	Adaptadores Hembra PVC 2"	27		Q	3.79	Q 102.33
0254	Valvulas plásticas reductoras de presión con sus respectivos pilotos 20 lbs de presión 2"	56		Q	1,750.00	Q 98,000.00
0255	Conectores plásticos 16 X 17 mm	600		Q	2.25	Q 1,350.00
0256	Tee PVC 8"	1		Q	585.86	Q 585.86
0257	Codo PVC 8" X 45 grados	1		Q	498.16	Q 498.16
0258	Reductor Bushing PVC 8" X 6"	1		Q	322.57	Q 322.57
0260	Codo PVC 6" X 45 grados	1		Q	197.29	Q 197.29
0262	Teflón	72		Q	4.98	Q 358.56
0264	Tees PVC 8"	5		Q	585.86	Q 2,929.30
0265	Reductores Bushing PVC 8" X 6"	6		Q	322.57	Q 1,935.42
0266	Tees PVC 5"	14		Q	188.30	Q 2,608.20
0267	Codos PVC 5" X 90 grados	8		Q	133.95	Q 1,071.60
0268	Tees PVC 6"	2		Q	307.31	Q 614.62
0269	Reductores Bushing PVC 5" X 2"	32		Q	58.39	Q 1,868.48

0270	Valvulas de bola plásticas 2"	28	Q	58.50	Q	1,638.00
0271	Adaptadores macho PVC 2"	32	Q	3.45	Q	110.40
0273	Reductores Bushing PVC 5" X 2"	20	Q	58.39	Q	1,167.80
0274	Reductores Bushing PVC 6" X 2"	1	Q	86.27	Q	86.27
0275	Codos PVC 2" X 90o.	20	Q	5.09	Q	101.80
0276	Adaptadores Hembra PVC 2"	3	Q	3.79	Q	11.37
0279	Codos PVC 2" X 90o.	1	Q	5.00	Q	5.00
0280	tubo PVC 2" 125 psi	7	Q	45.85	Q	320.95
0281	Flanjes PVC (torillos, tuercas y empaques) 6"	2	Q	369.35	Q	738.70
0282	Inyector doble propósito plástico, tipo venturi 2"	2	Q	4,000.00	Q	8,000.00
0283	Tees PVC 5"	18	Q	186.30	Q	3,353.40
0284	Codos PVC 5" X 90o.	9	Q	133.95	Q	1,205.55
0285	Tees PVC 8"	6	Q	585.86	Q	3,515.16
0286	Reductores Bushing PVC 8" X 5"	5	Q	322.57	Q	1,612.85
0287	Reductores Bushing PVC 8" X 2"	32	Q	318.00	Q	10,176.00
0290	Valvulas de bola, plasticas lisas 2"	32	Q	58.50	Q	1,872.00
0291	Valvula d aire doble proposito, plasticas 2"	1	Q	529.97	Q	529.97
0292	Codos PVC 8"	3	Q	504.38	Q	1,513.14
0293	Adaptadores Hembra PVC 2"	30	Q	3.79	Q	113.70
0294	Adaptadores Macho PVC 2"	30	Q	3.79	Q	113.70
0295	Codos PVC 2" x 90o.	3	Q	4.99	Q	14.97
0343	Limpia Vidrios	1	Q	17.855	Q	17.86
0299	Escobas	1	Q	9.37667	Q	9.37667
0299	Escobas	2	Q	14.29	Q	28.58
0342	Cera Liquida	3	Q	16.07	Q	48.21
0344	Cepillo Kika	2	Q	9.75	Q	19.50
0483	Jabon Gel Para Manos	3	Q	10.57	Q	31.70
0456	Mopas	4	Q	27.6775	Q	110.71
0177	Trapeadores (Mechas)	1	Q	15.25	Q	15.25
0178	Cepillo P/pila Planchita Kika	1	Q	5.00	Q	5.00
0150	Limpiadorés de Baño	1	Q	26.25	Q	26.25
0298	Cloro	3	Q	20.76	Q	62.28
0492	Papel higienico	1	Q	14.75	Q	14.75
0150	Cepillos Para Baños	4	Q	5.75	Q	23.00
TOTAL DE OTROS.....					Q	424,685.71161

SEMILLAS

Numero de Kardex	Descripción del Insumo	Cantidad Física	Valor Unitario	Total Suministros De Almacen
TOTAL DE SEMILLAS.....				Q
TOTAL DE SUMINISTROS DE ALMACEN				Q 723,382.33100

INFORME DE EXISTENCIAS DE INSUMOS, BIENES Y/O EQUIPO
CENTRO DE PRODUCCIÓN: CEPOR-JUTIAPA
UBICACIÓN GEOGRÁFICA: JUTIAPA, JUTIAPA
MES: DICIEMBRE 2021



RESUMEN DE EXISTENCIA DE INSUMOS, BIENES Y/O EQUIPO, POR CATEGORÍA

No.	CATEGORÍA	SALDO ANTERIOR	INGRESOS	EGRESOS	SALDO
1	Fertilizantes Insecticidas y Similares	0.00	0.00	0.00	0.00
2	Químicos y Reactivos	0.00	0.00	0.00	0.00
3	Repuestos en General	262.50	0.00	0.00	262.50
4	Materiales de Construcción y Mantenimiento	472.58	153.73	32.76	593.55
5	Papelaría y Útiles de Oficina	472.58	259.07	136.70	594.95
6	Productos de Limpieza y Farmacéuticos	178.57	0.00	0.00	178.57
7	Equipos Varios	0.00	0.00	0.00	0.00
8		1,386.23	412.80	189.46	1,629.57

Autorizado Según Resolución No. 05-2021-153, de fecha 12 de julio de 2021

No. DE FORMA I-H	FECHA INGRESO	No. DE TABLERA DE CONTROL DE EXISTENCIA	No. DE TRASLADO	FECHA RECEPCIÓN DE TRASLADO	REMOCIÓN	NOMBRE DEL ARTICULO	MATERIALES Y SUMINISTROS					VALORES EN QUETZALES					
							SALDO INICIAL DEL MES	ENTRADAS DEL MES	SALIDAS DEL MES	SALDO PARA EL SIGUIENTE MES	SALDO INICIAL DEL MES	INGRESOS	EGRESOS	PRECIO POR UNIDAD	SALDO	FECHA VENCIMIENTO	
						Fertilizantes Insecticidas y Similares	0	0	0	0	0	0.00	0.00	0.00	0.00	0.00	
						Químicos y Reactivos	0	0	0	0	0	0.00	0.00	0.00	0.00	0.00	
						Repuestos en General	0	0	0	0	0	0.00	0.00	0.00	0.00	0.00	
						Materiales de Construcción y Mantenimiento	14	0	0	14	0	262.50	0.00	0.00	18.75	262.50	
239784	15/11/2021	97		15/11/2021	297	SOMBILLA LED	14	0	0	14	0	262.50	0.00	0.00	213.04	262.50	
						Papelaría y Útiles de Oficina	88	0	0	88	0	133.50	0.00	0.00	1.50	133.50	
0	25/10/2016	9	0	0	291	ORCOS DOR	50	0	0	50	0	21.48	0.00	0.00	0.43	21.43	
	19/05/2021	32	898	19/05/2021	291	SOBRE MANILA TAMAÑO OFICIO	50	0	0	50	0	19.20	0.00	0.00	0.38	19.20	
	19/05/2021	33	359	19/05/2021	291	SOBRE MANILA TAMAÑO CARTA	0	0	0	0	0	0.00	0.00	0.00	0.00	0.00	
	13/10/2021	34	275	13/10/2021	291	FOLET TAMAÑO CARTA	5	6	0	11	0	92.75	112.50	0.00	18.75	206.25	
	13/10/2021	35	275	13/10/2021	291	HOJAS TAMAÑO CARTA	5	0	0	5	0	13.17	0.00	0.00	2.63	13.17	
	16/10/2021	36	3281	22/10/2021	291	WASING TAPE 1"	3	0	0	3	0	21.43	0.00	0.00	7.14	21.43	
	19/05/2021	37	3282	19/05/2021	291	GANCHO PARA FOLDER	3	0	0	3	0	9.91	0.00	0.00	3.30	9.91	
	19/05/2021	39	389	19/05/2021	291	GRAPAS ESTÁNDAR	4	0	0	4	0	7.66	0.00	0.00	1.92	7.68	
	13/10/2021	42	275	13/10/2021	291	DISPENSADOR PARA TAPE	3	0	0	3	0	134.85	0.00	0.00	44.95	134.85	
	19/05/2021	43	399	19/05/2021	291	MARCADOR RESALTADOR ABER GASTEL VERDE	5	0	0	5	0	24.25	0.00	0.00	4.86	24.25	
	19/05/2021	44	400	19/05/2021	291	MARCADOR RESALTADOR ROSADO	1	0	0	1	0	3.12	0.00	0.00	3.12	3.12	
	19/05/2021	45	399	19/05/2021	291	CLIP LUMBO	3	0	0	3	0	11.85	0.00	0.00	3.95	11.85	
	19/05/2021	46	399	19/05/2021	291	LIBRETA PARA TALLERÍA	2	0	0	2	0	8.58	0.00	0.00	2.86	8.58	
	19/05/2021	47	399	19/05/2021	291	BLOQUE DE HOJAS OFICIO CON LINEAS	2	0	0	2	0	11.52	0.00	0.00	5.76	11.52	
	19/10/2019	48	400	19/05/2021	291	SACA GRAPAS	2	0	0	2	0	8.56	0.00	0.00	4.28	8.56	
	16/10/2019	49	3282	16/10/2019	291	TINTA NET LITRO COLOR NEGRO	1	0	0	1	0	85.00	0.00	0.00	85.00	85.00	
	16/10/2019	50	3282	16/10/2019	291	TINTA NET LITRO COLOR MAGENTA	1	0	0	1	0	85.00	0.00	0.00	85.00	85.00	
	16/10/2019	51	3282	16/10/2019	291	TINTA NET LITRO COLOR CYAN	1	0	0	1	0	85.00	0.00	0.00	85.00	85.00	
	16/10/2019	52	3282	16/10/2019	291	TINTA NET LITRO COLOR YELLOW	1	0	0	1	0	85.00	0.00	0.00	85.00	85.00	
	16/10/2019	55	3282	16/10/2019	291	RESMA PAPEL BOND TAMAÑO OFICIO	5	0	0	5	0	115.00	0.00	0.00	23.00	115.00	
	13/10/2021	73	275	13/10/2021	291	LAPICERO AZUL	15	8	5	18	0	10.98	5.86	3.66	0.73	13.18	
	07/07/2021	74	473	07/07/2021	291	LAPICERO NEGRO	1	0	0	1	0	0.00	0.00	0.00	0.00	0.00	
	06/09/2021	79	153	06/09/2021	291	TAPE MAGICO	1	0	0	1	0	13.03	0.00	11.03	13.03	0.00	
	08/09/2021	80	153	08/09/2021	291	PEGAMENTO EN BARRA	2	0	0	2	0	25.84	0.00	0.00	12.92	25.84	
	13/10/2021	90	275	13/10/2021	291	TURBAS	1	0	0	1	0	7.10	0.00	0.00	7.10	7.10	
	13/10/2021	91	275	13/10/2021	291	ENGRABANCORA	2	0	0	2	0	55.36	0.00	0.00	27.68	55.36	
	13/10/2021	92	275	13/10/2021	291	TAPE SELLADOR 2"	3	0	0	3	0	40.18	0.00	16.07	8.04	24.11	
	10/13/2021	101	413	10/13/2021	291	BANDEJITAS	1	0	0	1	0	4.15	0.00	0.00	4.15	4.15	
	10/13/2021	102	423	10/13/2021	291	BORRADOR	0	4	0	4	0	0.00	5.96	0.00	1.17	4.83	
	10/13/2021	102	423	10/13/2021	291	GUINA LIQUIDA	0	1	0	1	0	0.00	5.54	0.00	5.54	0.00	
	10/13/2021	103	423	10/13/2021	291	SACA PUNTAS	0	3	0	3	0	0.00	2.68	0.00	0.89	2.68	

INSTITUTO DE CIENCIA Y TECNOLOGÍA AGRÍCOLAS
CONTABILIDAD
GUATEMALA, S. A.
27-01-2022
12:00 hrs.

10/12/2021	105	424	10/12/2021	291		0	2	0	2	0.00	10.98	0.00	5.49	10.98
10/12/2021	106	414	10/12/2021	291		0	3	0	3	0.00	10.31	0.00	3.44	10.31
						175	27	8	194	3,000.64	153.73	32.76	988.42	1,120.41
Productos de Limpieza y Farmacéuticos														
19/05/2021	54	398	19/05/2021	292	MCPA	2	2	0	2	49.56	53.57	49.56	26.79	53.57
19/05/2021	55	398	19/05/2021	292	BASE PARA MCPA	1	0	0	1	27.60	0.00	0.00	27.60	27.60
19/05/2021	57	398	19/05/2021	292	DESINFECTANTE GALON	3	0	0	3	53.57	0.00	13.39	13.39	26.79
19/05/2021	56	398	19/05/2021	292	METCHA PARA TRAPEAR	1	0	0	1	11.59	0.00	0.00	11.59	11.59
19/05/2021	59	398	19/05/2021	292	BASE PARA TRAPEADOR	1	0	0	1	14.29	0.00	0.00	14.29	14.29
13/10/2021	60	276	13/10/2021	292	CLORO GALON	5	0	0	5	37.50	62.28	0.00	19.96	99.78
10/12/2021	61	424	10/12/2021	292	CEPILLO PARA BAÑO	0	2	0	2	0.00	9.11	0.00	4.56	9.11
10/12/2021	62	424	10/12/2021	292	CEPILLO PARA TECHO	0	1	0	1	0.00	24.11	0.00	24.11	24.11
20/10/2019	63	2481	20/10/2019	292	JABON GEL GALON	1	0	0	1	20.05	0.00	0.00	20.05	20.05
08/09/2021	64	153	08/09/2021	292	JABON GEL GALON	3	0	0	3	56.93	0.00	0.00	19.64	58.93
07/07/2021	65	473	07/07/2021	292	ESCOBA	2	0	0	2	22.32	0.00	0.00	11.16	22.32
13/10/2021	67	473	13/10/2021	292	PALA PARA BASURA	3	0	0	3	5.54	11.08	0.00	5.54	16.62
07/07/2021	68	473	07/07/2021	292	LIMPIADOR	2	0	0	2	5.36	10.71	0.00	5.36	10.71
13/10/2021	69	473	13/10/2021	292	DETERGENTE BOLSA 1 KG.	1	0	0	1	10.72	0.00	0.00	10.72	10.72
07/07/2021	70	276	07/07/2021	292	PANEL HIGIENICO UNIDAD	5	0	0	5	132.75	73.75	73.75	14.75	132.75
07/07/2021	71	473	07/07/2021	292	ESPONJA PARA PLATOS	0	0	0	0	0.00	0.00	0.00	1.47	0.00
13/10/2021	68	276	13/10/2021	292	TUBERA PODADORA GRANDE	0	0	0	0	0.00	0.00	0.00	74.11	0.00
13/10/2021	86	276	13/10/2021	292	TUBERA PODADORA PEQUENA	0	0	0	0	0.00	0.00	0.00	53.57	0.00
13/10/2021	93	276	13/10/2021	292	LIMPIA VIDRIOS PALO DE MADRERA	1	0	0	1	22.50	0.00	0.00	22.50	22.50
10/12/2021	104	423	10/12/2021	292	JABON PARA PLATOS TROZO	0	3	0	3	0.00	14.46	0.00	4.82	14.46
						0	0	0	0	0.00	0.00	0.00	0.00	0.00
						0	3	0	3	477.56	759.07	136.70	386.26	576.19
Articulos Varios														
13/10/2021	94	276	13/10/2021		ECCO FILTRO REPUESTO	1	0	0	1	178.57	0.00	0.00	178.57	178.57
						0	0	0	0	0.00	0.00	0.00	0.00	0.00
						0	0	0	0	178.57	0.00	0.00	178.57	178.57
Equipos Varios														
						0	0	0	0	0.00	0.00	0.00	0.00	0.00
						0	0	0	0	0.00	0.00	0.00	0.00	0.00



Ing. José Hiram Cuá
Ing. José Hiram Cuá
 Jefe del Centro de Producción de Oriente
 -ICTA- Jutiapa



P. C. María Argentina Salguero Martínez
P. C. María Argentina Salguero Martínez
 Delegada Administrativa
 Centro de Producción de Oriente
 -ICTA- Jutiapa